

Муниципальное автономное общеобразовательное учреждение
«Средняя общеобразовательная школа № 46»

624390, Свердловская область, Верхотурский район, п. Привокзальный, ул. Станционная, 11

ИНН: 6640001395

КПП: 668001001

БИК: 046577001

тел. (34389) 2-87-29, факс (34389) 2-87-29;
e-mail: sr_46@mail.ru

Исх.№ 5 от «17» января 2023г.

Начальнику
МКУ «УО городского округа Верхотурский»
И.В. Девятериковой

Сопроводительное письмо

МАОУ «СОШ №46» направляет в Ваш адрес годовую бухгалтерскую отчетность по состоянию на 01 января 2023 года на 113 листах.

Директор МАОУ «СОШ № 46»

Главный бухгалтер МАОУ «СОШ № 46»



Крамаренко Н.А.

Тарапатова Н.Ю.

СОДЕРЖАНИЕ

	Страница
1. Баланс государственного (муниципального) учреждения (код формы по ОКУД 0503730)	3
2. Справка по заключению учреждением счетов бухгалтерского учета отчетного финансового года (код формы по ОКУД 0503710)	10
3. Отчет о финансовых результатах деятельности учреждения (код формы по ОКУД 0503721).....	12
4. Отчет о движении средств учреждения (код формы по ОКУД 0503723)	15
5. Отчет об исполнении учреждением плана его финансово-хозяйственной деятельности (код формы по ОКУД 0503737) КФО 2	24
6. Отчет об исполнении учреждением плана его финансово-хозяйственной деятельности (код формы по ОКУД 0503737) КФО 4	28
7. Отчет об исполнении учреждением плана его финансово-хозяйственной деятельности (код формы по ОКУД 0503737) КФО 5	32
8. Отчет об обязательствах учреждения (код формы по ОКУД 0503738) КФО 2 ...	36
9. Отчет об обязательствах учреждения (код формы по ОКУД 0503738) КФО 4 ...	39
10. Отчет об обязательствах учреждения (код формы по ОКУД 0503738) КФО 5 ...	42
11. Пояснительная записка к балансу учреждения (код формы по ОКУД 0503760)	45
12. Сведения об исполнении плана финансово-хозяйственной деятельности (код формы по ОКУД 0503766) КФО 2	59
13. Сведения об исполнении плана финансово-хозяйственной деятельности (код формы по ОКУД 0503766) КФО 4	60
14. Сведения об исполнении плана финансово-хозяйственной деятельности (код формы по ОКУД 0503766) КФО 5	61
15. Сведения о движении нефинансовых активов учреждения (код формы по ОКУД 0503768) КФО 2.....	62
16. Сведения о движении нефинансовых активов учреждения (код формы по ОКУД 0503768) КФО 4.....	75
17. Сведения о движении нефинансовых активов учреждения (код формы по ОКУД 0503768) КФО 5.....	88
18. Сведения по дебиторской и кредиторской задолженности учреждения (код формы по ОКУД 0503769) ДЗ КФО 2	101
19. Сведения по дебиторской и кредиторской задолженности учреждения (код формы по ОКУД 0503769)ДЗ КФО 4	102
20. Сведения по дебиторской и кредиторской задолженности учреждения (код формы по ОКУД 0503769) ДЗ КФО 5	103
21. Сведения по дебиторской и кредиторской задолженности учреждения (код формы по ОКУД 0503769) КЗ КФО 2	104
22. Сведения по дебиторской и кредиторской задолженности учреждения (код формы по ОКУД 0503769)КЗ КФО 4	105
23. Сведения по дебиторской и кредиторской задолженности учреждения (код формы по ОКУД 0503769) КЗ КФО 5	106
24. Сведения об остатках денежных средств учреждения (код формы по ОКУД 0503779) КЗ КФО 2.....	107
25. Сведения об остатках денежных средств учреждения (код формы по ОКУД 0503779) КЗ КФО 4.....	108
26. Расшифровка показателей, отраженных в Справке по заключению учреждением счетов бухгалтерского учета отчетного финансового года (ф.0503710)	110
27. Сведения о количестве учреждений (Приложение 2 к сводной отчетности)	112
28. Сведения о суммах и причинах образования остатков на счетах (Приложение3) ...	113

№. строки	АКТИВ	На начало года				На конец отчетного периода			итого
		1	2	3	4	5	6	7	
		Итого по разделу I (011000000)* (сложившиеся остатки), всего	3	4	5	6	7	8	9
100	Итого по разделу I (011000000)* (сложившиеся остатки), всего								
101	денежные средства								
120	Итого по разделу II (020000000)								
121	денежные средства								
130	Итого по разделу III (030000000)								
140	Итого по разделу IV (040100000)								
160	Итого по разделу V (050100000)								
190	Итого по разделу VI (060100000)								
200	Итого по разделу VII (070100000)								
201	денежные средства								
203	Итого по разделу VIII (080100000)								
204	денежные средства								
205	Итого по разделу IX (090100000)								
206	денежные средства								
207	Итого по разделу X (100100000)								
240	Итого по разделу XI (110100000)								
241	денежные средства								
250	Итого по разделу XII (120100000)								
251	денежные средства								
260	Итого по разделу XIII (130100000)								
261	денежные средства								
	II. Финансовые активы								
	денежные средства учреждения (020100000), всего								
	в том числе:								
	на лицевых счетах учреждений в срочном количестве (020110000)								
	в кредитной организации (020120000), всего								
	из них:								
	по депозитам (020120000), всего								
	из них:								
	допосрочные								
	в иностранной валюте (020127000)								
	в рублях Учреждения (020130000)								
	Финансовые вложения (020400000), всего								
	из них:								
	допосрочные								
	Дебиторская задолженность по документам (020500000, 020600000), всего								
	из них:								
	допосрочная								
	Дебиторская задолженность по выплатам (020600000, 020600000), всего								
	из них:								
	допосрочная								

Код строки	А К Т И В	На начало года			На конец отчетного периода			
		Действительность по бухгалтерскому учету (01/01/0000)	приваловый доход (доля участия)	итого	достоверность с учетом факторов	достоверность по бухгалтерскому учету (31/12/0000)	приваловый доход (доля участия)	итого
2	3	4	5	6	7	8	9	10
270	Риски по займам (ссудам) (02/01/0000), всего							
	в том числе:							
271	доверенные							
280	Прочие расчеты с дебиторами (02/10/0000), всего							
	в том числе:							
202	расчеты по договорам поставки (02/10/1000)							
200	Возвраты и факторинговые акты (02/15/0000), всего							
340	Итого по разделу II (стр. 200 + стр. 240 + стр. 260 + стр. 270 + стр. 280 + стр. 290)	1 192 200,00	994 063,15	2 186 263,15		939 722,26	939 722,26	
350	БАЛАНС (стр. 190 + стр. 340)	1 251 271,18	1 054 574,54	30 002 429,32	87 752,09	28 552 428,02	890 320,08	27 620 620,19

П.А.С.И.В

К. строки	На начало года			На конец отчетного периода						
	1	2	3	4	5	6	7	8	9	10
	деятельность по государственному заданию	деятельность с целевыми средствами	деятельность по государственному заданию	деятельность по государственному заданию	деятельность с целевыми средствами	деятельность по государственному заданию	деятельность с целевыми средствами	деятельность по государственному заданию	деятельность с целевыми средствами	итого
III. Обязательства										
400	Расчеты с кредиторами по долговым обязательствам (030100000), всего									
	из них:									
401	допосредств									
410	Кредиторская задолженность по налогам (030400000, 020000000, 030402000, 030403000), всего	98 353,19	161 510,70			259 903,89	1 113 257,60	590 597,67		1 709 855,27
	из них:									
411	договоров									
420	Расчеты по платежам в бюджеты (030300000)			190 789,47		136 766,47				
430	Иные расчеты, всего									
	в том числе:									
431	расчеты по средствам, полученным во временное распоряжение (030401000)		X				X			
432	расчеты по средствам, полученным по распоряжению (030404000)									
433	расчеты с плательщиками (030406000)									
434	расчеты по налоговым вычетам по НДС (021010000)									
470	Кредиторская задолженность по доходам (020500000, 020500000), всего					52 975,72				33 724,96
	из них:									
471	допосредств									
480	Расчеты с учредителями (021006000)									
510	Доходы будущих периодов (040140000)			36 230 904,43		36 230 904,43				36 230 904,43
520	Резервы предстоящих расходов (040160000)			877 013,55		877 013,55				846 122,11
	Итого по разделу III			1 630 263,24		1 630 263,24		2 248 315,57		2 248 315,57
550	(стр. 400 + стр. 410 + стр. 420 + стр. 430 + стр. 470 + стр. 480 + стр. 510 + стр. 520)		161 510,70	38 086 350,33		38 187 849,70		1 113 257,60		39 075 817,87
570	Финансовый результат автономного субъекта		1 089 700,48	-9 539 371,73		124 585,87		-1 025 495,51		-12 523 268,65
700	БАЛАНС (стр. 550 + стр. 570)		1 251 271,18	28 546 978,60		30 862 824,32		87 762,09		26 552 529,02
	Итого									80 482,11
	Итого									80 329,08

* Данные по этим строкам в валюте баланса не выданы.

** Данные по этим строкам приводятся с учетом амортизации и (или) обесценения нефинансовых активов.

СПРАВКА
о наличии имущества и обязательств на забалансовых счетах

Номер забалансового счета	Наименование забалансового счета, показатели	код стро-ки	На начало года			итого	разница с отчетом	на конец отчетного периода		итого
			Долговязь с пропавшим имуществом	Долговязь по обязательствам	Прогнозируемая долговязь			Долговязь по обязательствам	Прогнозируемая долговязь	
1	2	3	4	5	6	7	8	9	10	11
01	Имущество, полученное в пользование	010	-	-	-	-	-	-	-	-
02	Материальные ценности из кражи	020	-	179 026,26	-	179 026,26	-	-	-	-
03	Бланки строгой отчетности	030	-	1 505,10	-	1 505,10	-	-	-	-
04	Сомнительная задолженность, всего, в том числе:	040	-	-	-	-	-	-	-	-
05	Материальные ценности, отнесенные по централизованному снабжению	050	-	-	-	-	-	-	-	-
06	Задолженность учащихся и студентов за невозвращенные материальные ценности	060	-	-	-	-	-	-	-	-
07	Награды, призы, кубки и ценные подарки, сувениры	070	-	-	-	-	-	-	-	-
08	Путевки неоплаченные	080	-	-	-	-	-	-	-	-
09	Зачастые части к транспортным средствам, выданные взамен изношенных	090	-	-	-	-	-	-	-	-
10	Обеспечение исполнения обязательств, всего, в том числе:	100	-	-	-	-	-	43 800,00	-	43 800,00
	задаток	101	-	-	-	-	-	-	-	-
	залог	102	-	-	-	-	-	-	-	-
	банковская гарантия	103	-	-	-	-	-	-	-	-
	поручительство	104	-	-	-	-	-	-	-	-
	иное обеспечение	105	-	-	-	-	-	-	-	-
12	Специбухгалтерские для выполнения научно-исследовательских работ по договорам с заказчиками	120	-	-	-	-	-	-	-	-

Номер заглав- ного счета	Наименование абсолютного счета, показатели	Код статус	На начало года				На конец отчетного периода		итого
			4	5	6	7	8	9	
13	Эксплуатационные расходы	130	-	-	-	-	-	11	
15	Расходы на услуги, по оплате в срок из-за отсутствия средств на счете государственного (муниципального) учреждения	150	-	-	-	-	-	-	
16	Переданы пеней и пособия взыскание неоплаченного программного обеспечения	160	-	-	-	-	-	-	
17	Поступления денежных средств, всего в том числе:	170	-	-	-	-	-	-	
	доходы	171	-	-	-	-	-	-	
	расходы	172	-	-	-	-	-	-	
	исключен финансирование дефицита бюджета	173	-	-	-	-	-	-	
18	Выбытия денежных средств, всего в том числе:	180	-	-	-	-	-	-	
	доходы	181	-	-	-	-	-	-	
	расходы	182	-	-	-	-	-	-	
	источники финансирования дефицита бюджета	183	-	-	-	-	-	-	
	задолженность, не востребованная кредиторами, всего в том числе:	200	-	-	-	-	-	-	
20			-	-	-	-	-	-	
21	Основные средства в эксплуатации	210	-	-	-	-	-	-	
22	Материальные ценности, полученные по централизованному снабжению	220	-	1 677 730,14	2 719,00	1 680 429,14	2 169 772,32	-	
23	Периодические издания для пользования	230	-	-	-	-	-	-	
24	Нефинансовые активы, переданные в доверительное управление	240	-	-	-	-	-	-	
25	Имущество, переданное в возмездное пользование (аренду)	250	-	-	-	-	-	-	
26	Имущество, переданное в безвозмездное пользование	260	-	-	-	-	-	-	
27	Материальные ценности, выданные в личное пользование работникам (сотрудникам)	270	-	-	-	-	-	-	

Номер договора счета	Наименование забалансового счета, показателя	Кв. отри- цатель-	На начало года			На конец отчетного периода		
			договорность с дополнительными заданиями	договорность на исполнительному заданиям	привязанности договор договорности	договорность на государственному заданиям	договорность на договор договорности	Итого
1	2	3	4	5	6	7	8	9
30	Расчеты по исполнению договорных обязательств через кредитные лица	200	-	-	-	-	-	-
31	Акции по ликвидационной стоимости	300	-	-	-	-	-	-
38	Сметная стоимость создания (реконструкции) объектов капитального	310	-	-	-	-	-	-
39	Доходы от инвестирования на обслуживание и (или) реконструкцию объектов	320	-	-	-	-	-	-
40	финансовые активы в управленческих компаниях	330	-	-	-	-	-	-
45	Доходы и расходы по договорным договорам строительного	350	-	-	-	-	-	-
	подраздела							

Руководитель: Н.А. Крамаренко (подпись) Н.А. Крамаренко (фамилия) Н.Ю. Тарлатова (подпись) Н.Ю. Тарлатова (фамилия)

Централизованная бухгалтерия _____ (наименование, ОПР, ИНН, ОГРН, местонахождение)

Исполнитель: Тарлатова Н.Ю. (подпись) Тарлатова Н.Ю. (фамилия) Тарлатова Н.Ю. (подпись) Тарлатова Н.Ю. (фамилия) Тарлатова Н.Ю. (подпись) Тарлатова Н.Ю. (фамилия) Тарлатова Н.Ю. (подпись) Тарлатова Н.Ю. (фамилия)

13 января 2023 г.

Справка по заключению учреждения счетов бухгалтерского учета отчетного финансового года

на 1 января 2023 г.

Учреждение: **МКОУ "СОШ № 46"**
 Обозначение подразделения: **Основной класс образования**
 Учреждение: **Учреждение образовательного округа (Переворотский)**
 Наименование отдела, структурного подразделения: **Учреждение образовательного округа (Переворотский)**
 Подразделение: **Переворотский филиал**
 Единица измерения: **руб.**

Формат по ОКУД:
Дата

по ОКУД:
по ОКМО:
по ОКУО:
Главы по БИ:
к Балансу по форме
по ОКДЕМ:

КОНД	0503710
Дата	01.01.2023
по ОКУД	35140223
по ОКМО	00300004
по ОКУО	35140223
Главы по БИ	906
к Балансу по форме	393

1. Заключение счетов бухгалтерского учета отчетного финансового года

Номер счета бухгалтерского учета	Остаток на 1 января года, следующего за отчетным				Зачисленные записи по сноту											
	деятельности с целевыми средствами		деятельности по государственному заданию, приносящая доход, деятельность		деятельности с целевыми средствами		деятельности по государственному заданию, приносящая доход, деятельность									
	2	3	4	5	6	7	8	9								
0400 0000000000 000 4 30406 000	-	-	182 467,16	182 467,16	-	-	182 467,16	-	-	-	-	-	-	-	13	182 467,16
0500 0000000000 000 5 30408 000	182 467,16	-	-	-	-	-	182 467,16	-	-	-	-	-	-	-	-	-
0702 0000000000 000 2 40120 272	-	-	48,05	48,05	-	-	-	48,05	-	-	-	-	-	-	-	48,05
0702 0000000000 000 4 40110 191	-	-	-	-	-	-	179 926,26	-	-	-	-	-	-	-	-	179 926,26
0702 0000000000 000 4 40120 271	-	-	1 325 718,91	1 325 718,91	-	-	-	-	-	-	-	-	-	-	-	1 325 718,91
0702 0000000000 111 2 40120 211	-	-	179,00	179,00	-	-	-	-	-	-	-	-	-	-	-	179,00
0702 0000000000 111 4 40120 211	-	-	40 098,33	40 098,33	-	-	-	-	-	-	-	-	-	-	-	40 098,33
0702 0000000000 111 5 40120 266	-	-	26 060 853,40	26 060 853,40	-	-	-	-	-	-	-	-	-	-	-	26 060 853,40
0702 0000000000 111 5 40120 266	-	-	109 333,25	109 333,25	-	-	-	-	-	-	-	-	-	-	-	109 333,25
0702 0000000000 111 5 40120 211	-	-	1 154 376,26	1 154 376,26	-	-	-	-	-	-	-	-	-	-	-	1 154 376,26
0702 0000000000 111 5 40120 206	-	-	616,49	616,49	-	-	-	-	-	-	-	-	-	-	-	616,49
0702 0000000000 119 2 40120 213	-	-	12 107,00	12 107,00	-	-	-	-	-	-	-	-	-	-	-	12 107,00
0702 0000000000 119 4 40120 213	-	-	7 770 801,37	7 770 801,37	-	-	-	-	-	-	-	-	-	-	-	7 770 801,37
0702 0000000000 119 5 40120 213	360 698,28	-	-	-	-	-	-	-	-	-	-	-	-	-	-	360 698,28
0702 0000000000 130 2 40110 121	-	-	-	-	-	-	-	-	-	-	-	-	-	-	-	-
0702 0000000000 130 2 40110 131	-	-	-	-	-	-	-	-	-	-	-	-	-	-	-	-
0702 0000000000 130 4 40110 131	-	-	98 819,49	98 819,49	-	-	-	-	-	-	-	-	-	-	-	98 819,49
0702 0000000000 160 4 40110 195	-	-	1 003 054,79	1 003 054,79	-	-	-	-	-	-	-	-	-	-	-	1 003 054,79
0702 0000000000 160 4 40110 195	-	-	38 847 141,96	38 847 141,96	-	-	-	-	-	-	-	-	-	-	-	38 847 141,96
0702 0000000000 244 2 40110 152	-	-	94 815,93	94 815,93	-	-	-	-	-	-	-	-	-	-	-	94 815,93
0702 0000000000 244 2 40110 221	-	-	14 653 245,57	14 653 245,57	-	-	-	-	-	-	-	-	-	-	-	14 653 245,57
0702 0000000000 244 2 40120 224	-	-	9 690,00	9 690,00	-	-	-	-	-	-	-	-	-	-	-	9 690,00
0702 0000000000 244 2 40120 271	-	-	55 229,16	55 229,16	-	-	-	-	-	-	-	-	-	-	-	55 229,16
0702 0000000000 244 3 40120 271	-	-	31 745,00	31 745,00	-	-	-	-	-	-	-	-	-	-	-	31 745,00
0702 0000000000 244 3 40120 272	-	-	867 672,35	867 672,35	-	-	-	-	-	-	-	-	-	-	-	867 672,35
0702 0000000000 244 4 40120 221	-	-	43 065,00	43 065,00	-	-	-	-	-	-	-	-	-	-	-	43 065,00
0702 0000000000 244 4 40120 223	-	-	105 587,23	105 587,23	-	-	-	-	-	-	-	-	-	-	-	105 587,23
0702 0000000000 244 4 40120 224	-	-	72 000,00	72 000,00	-	-	-	-	-	-	-	-	-	-	-	72 000,00
0702 0000000000 244 4 40120 225	-	-	127 863,04	127 863,04	-	-	-	-	-	-	-	-	-	-	-	127 863,04
0702 0000000000 244 4 40120 226	-	-	709 855,84	709 855,84	-	-	-	-	-	-	-	-	-	-	-	709 855,84
0702 0000000000 244 4 40120 227	-	-	4 416,05	4 416,05	-	-	-	-	-	-	-	-	-	-	-	4 416,05
0702 0000000000 244 4 40120 271	-	-	1 810 109,43	1 810 109,43	-	-	-	-	-	-	-	-	-	-	-	1 810 109,43
0702 0000000000 244 4 40120 272	-	-	711 548,81	711 548,81	-	-	-	-	-	-	-	-	-	-	-	711 548,81
0702 0000000000 244 5 40120 225	-	-	65 757,00	65 757,00	-	-	-	-	-	-	-	-	-	-	-	65 757,00
0702 0000000000 244 5 40120 226	-	-	12 745 861,58	12 745 861,58	-	-	-	-	-	-	-	-	-	-	-	12 745 861,58
0702 0000000000 244 5 40120 228	-	-	2 070 372,10	2 070 372,10	-	-	-	-	-	-	-	-	-	-	-	2 070 372,10
0702 0000000000 244 5 40120 272	-	-	5 000,00	5 000,00	-	-	-	-	-	-	-	-	-	-	-	5 000,00
0702 0000000000 247 4 40120 223	-	-	2 176 744,37	2 176 744,37	-	-	-	-	-	-	-	-	-	-	-	2 176 744,37
0702 0000000000 247 4 40120 223	-	-	2 100,00	2 100,00	-	-	-	-	-	-	-	-	-	-	-	2 100,00
0702 0000000000 247 4 40120 223	-	-	10 000,00	10 000,00	-	-	-	-	-	-	-	-	-	-	-	10 000,00
0702 0000000000 652 2 40120 291	-	-	83 343,99	83 343,99	-	-	-	-	-	-	-	-	-	-	-	83 343,99
0702 0000000000 111 5 40120 211	-	-	25 169,88	25 169,88	-	-	-	-	-	-	-	-	-	-	-	25 169,88
0702 0000000000 111 5 40120 213	-	-	14 642,60	14 642,60	-	-	-	-	-	-	-	-	-	-	-	14 642,60
0702 0000000000 111 5 40120 211	-	-	4 422,07	4 422,07	-	-	-	-	-	-	-	-	-	-	-	4 422,07
0707 0000000000 133 2 4010 131	-	-	1 548,00	1 548,00	-	-	-	-	-	-	-	-	-	-	-	1 548,00
0707 0000000000 244 2 40120 272	-	-	1 548,00	1 548,00	-	-	-	-	-	-	-	-	-	-	-	1 548,00
0707 0000000000 244 4 40120 272	-	-	1 074 719,60	1 074 719,60	-	-	-	-	-	-	-	-	-	-	-	1 074 719,60
0707 0000000000 244 4 40120 278	20 774,16	-	-	-	-	-	-	-	-	-	-	-	-	-	-	20 774,16
Итого	16 768 501,56	14 653 245,57	43 442 229,61	40 434 208,33	14 653 245,57	16 768 501,56	43 442 229,61	40 434 208,33	43 442 229,61	14 653 245,57	16 768 501,56	43 442 229,61	40 434 208,33	43 442 229,61	-	40 434 208,33

2. Расшифр: **расходов, принятых в уменьшение доходов отчетного периода**

1	Итого по БК		Сумма директового избора по счету 040 11013X		Итого по счету 040 11013X
	расходы, уменьшения	КСЖУ	по счету 010503440 (340)	по счету 010503440 (340)	
Итого	2	3	4	5	7

Руководитель: И.А. Мухоморова (подпись) И.А. Мухоморова (расшифровка подписи)
 Главный бухгалтер: Таргапова Н.Ю. (подпись) Таргапова Н.Ю. (расшифровка подписи)

Центральный государственный бухгалтерский

Руководитель (уполномоченное лицо) _____ (подпись)
 Директор _____ (подпись)

Исполнитель: Таргапова Н.Ю. (подпись) _____ (расшифровка подписи)
 Главный бухгалтер: _____ (подпись) _____ (расшифровка подписи)

14 января 2023 г.

ОТЧЕТ О ФИНАНСОВЫХ РЕЗУЛЬТАТАХ ДЕЯТЕЛЬНОСТИ УЧРЕЖДЕНИЯ

на 1 января 2023 г.

МБОУ "СОШ № 40"

Учреждение

Обособленное подразделение
Учреждения

Российская Федерация

Наименование органа, осуществляющего полномочия учредителя
Периодичность: годовая

Управление образования городского округа Верхотурский

Единица измерения: руб.

Формы по ОКВЭД	КОДЫ
Дата	02.03.23
по ОКПО	01 01 2023
ИНН	35 14 0223
	6840001395
по ОКТО	00000004
по ОКТО	35140223
ИНН	6640000585
Глава по БК	906
по ОКЕИ	383

Наименование показателя	Код строки	Код аналитик и	Деятельность с целевыми средствами	Деятельность по государственному заданию	Примносящая доход деятельность	Итого
Доходы	010	100	14 653 245,57	39 027 068,22	1 031 038,13	54 711 351,92
в том числе:						
Доходы от операционной аренды		121	-	-	107 947,83	107 947,83
Доходы от оказания платных услуг (работ)		131	-	38 847 141,96	923 090,30	39 770 232,26
Поступления текущего характера бюджетным и автономным учреждениям от сектора государственного управления		152	14 653 245,57	-	-	14 653 245,57
Безвозмездные неденежные поступления текущего характера от сектора государственного управления и организации государственного сектора		191	-	179 926,26	-	179 926,26
Расходы	150	200	16 586 034,40	42 193 452,30	1 055 141,89	59 834 628,59
в том числе:						
Заработная плата		211	1 292 362,85	26 060 653,40	40 088,33	27 393 104,58
Наименования на выплаты по оплате труда		213	390 291,23	7 770 801,37	12 107,00	8 173 199,60
Услуги связи		221	-	43 069,00	9 600,00	52 669,00
Коммунальные услуги		223	-	2 282 311,60	5 000,00	2 287 311,60
Арендная плата за пользование имуществом (за исключением земельных участков и других обособленных природных объектов)		224	-	72 000,00	-	72 000,00
Работы, услуги по содержанию имущества		225	65 757,00	127 893,04	-	193 750,04
Прочие работы, услуги		226	12 766 636,74	708 885,84	65 229,16	13 530 750,74
Страхование		227	-	4 416,05	-	4 416,05
Социальные пособия и компенсации персоналу в денежной форме		266	615,48	169 333,25	-	169 948,73
Амортизация		271	-	3 135 828,34	31 749,00	3 167 577,34
Расходование материальных запасов		272	2 070 372,10	1 818 160,41	889 268,40	4 777 800,91
Налоги, пошлины и сборы		291	-	-	2 100,00	2 100,00
Штрафы за нарушение законодательства о налогах и сборах, законодательства о страховых взносах		292	-	-	10 000,00	10 000,00
Чистый операционный результат (стр. 301 - стр. 302); (стр. 310 + стр. 410)	300		-1 932 788,83	-3 166 384,08	-24 103,76	-5 123 276,67
Операционный результат до налогообложения (стр. 010 - стр. 150)	301		-1 932 788,83	-3 166 384,08	-24 103,76	-5 123 276,67
Налог на прибыль	302		-	-	-	-
Операции с нефинансовыми активами (стр. 320 + стр. 330 + стр. 350 + стр. 360 + стр. 380 + стр. 390 + стр. 400)	310		28 779,71	-2 004 449,58	-19 902,57	-1 995 572,44
Чистое поступление основных средств	320		-	-2 141 698,54	-	-2 141 698,54
в том числе:						
увеличение стоимости основных средств	321	310	147 044,00	1 005 445,73	31 749,00	1 184 238,73
уменьшение стоимости основных средств	322	41X	147 044,00	3 147 144,27	31 749,00	3 325 937,27
Чистое поступление нематериальных активов	330		-	-	-	-

490	увеличение стоимости нематериальных активов	331	320					
491	уменьшение стоимости нематериальных активов	332	42X					
500	Чистое поступление (выпуск) нематериальных активов в том числе:							
501	увеличение стоимости приобретенных активов	351	330					
502	уменьшение стоимости приобретенных активов	352	43X					
500	Чистое поступление (выпуск) материальных запасов в том числе:							
501	увеличение стоимости материальных запасов	361	340					158 538,94
502	уменьшение стоимости материальных запасов	362	440					4 938 433,87
500	Чистое поступление (выпуск) прав пользования в том числе:							
501	увеличение стоимости прав пользования	370						
502	уменьшение стоимости прав пользования	371	35X					
500	Чистое изменение затрат на изготовление готовой продукции (работ, услуг) в том числе:							
501	увеличение затрат	391	X					
502	уменьшение затрат	392	X					64 681 287,36
500	Расходы будущих периодов	400	X					64 681 287,36
500	Операции с финансовыми активами и обязательствами (стр. 420 - стр. 510)	410						-32 412,84
500	Операции с финансовыми активами (стр. 430 + стр. 440 + стр. 450 + стр. 460 + стр. 470 + стр. 480)	420						-3 127 704,23
500	Чистое поступление денежных средств и их эквивалентов в том числе:	430						-1 227 802,19
501	поступление денежных средств и их эквивалентов	431	510					23 899,56
502	выбытие денежных средств и их эквивалентов	432	610					54 780 008,89
500	Чистое поступление ценных бумаг, кроме акций в том числе:	440						54 756 109,33
501	увеличение стоимости ценных бумаг, кроме акций и иных финансовых инструментов	441	520					
502	уменьшение стоимости ценных бумаг, кроме акций и иных финансовых инструментов	442	620					
500	Чистое поступление акций и иных финансовых инструментов в том числе:	450						
501	увеличение стоимости акций и иных финансовых инструментов	451	530					
502	уменьшение стоимости акций и иных финансовых инструментов	452	630					
500	Чистое преославление займов (суд)	460						
501	увеличение задолженности по предоставленным займам (судам)	461	540					
502	уменьшение задолженности по предоставленным займам (судам)	462	640					
500	Чистое поступление иных финансовых активов в том числе:	470						
501	увеличение стоимости иных финансовых активов	471	550					
502	уменьшение стоимости иных финансовых активов	472	650					
500	Чистое увеличение дебиторской задолженности в том числе:	480						
501	увеличение дебиторской задолженности	481	560					-1 251 701,75
502	уменьшение дебиторской задолженности	482	660					61 139 934,27
500	Операции с обязательствами (стр. 520 + стр. 530 + стр. 540 + стр. 550 + стр. 560)	510						62 391 636,02
								1 899 902,04

Чистое увеличение обязательств по выданным производственным займам (займообразованию в том числе)	520							
увеличение задолженности по выданным производственным займам (займообразованию)	521	710						
уменьшение задолженности по выданным производственным займам (займообразованию)	522	810						
Чистое увеличение обязательств по выданным производственным займам (займообразованию в том числе)	530							
увеличение задолженности по выданным производственным займам (займообразованию)	531	720						
уменьшение задолженности по выданным производственным займам (займообразованию)	532	820						
Чистое увеличение прочих кредиторских задолженностей	540	769 279,74			543 882,17		-420,76	1 312 741,15
увеличение прочей кредиторской задолженности	541	730		17 034 144,62	42 856 123,38		1 145 897,31	61 036 165,31
уменьшение прочей кредиторской задолженности	542	830		16 264 864,88	42 312 241,21		1 146 318,07	59 723 424,16
Чистое изменение доходов будущих периодов	550	x					-30 891,44	-30 891,44
Чистое изменение резервов предстоящих расходов	560	x				618 052,33		618 052,33

Руководитель Н.А. Крамаренко (подпись) (расшифровка подписи) Н.А. Крамаренко (расшифровка подписи)
 Главный бухгалтер Н.Ю. Таралатова (подпись) (расшифровка подписи)
 Руководитель Н.А. Крамаренко (подпись) (расшифровка подписи)
 Центрлизованная бухгалтерия Н.Ю. Таралатова (подпись) (расшифровка подписи)
 Руководитель (уполномоченное лицо) Н.А. Крамаренко (подпись) (расшифровка подписи)
 Директор Н.А. Крамаренко (подпись) (расшифровка подписи)
 Исполнитель Н.А. Крамаренко (подпись) (расшифровка подписи)
 Главный бухгалтер Н.Ю. Таралатова (подпись) (расшифровка подписи)
 (должность) (расшифровка подписи) (должность) (расшифровка подписи)
 (телефон, e-mail)

14 января 2023 г.

ОТЧЕТ О ДВИЖЕНИИ ДЕНЕЖНЫХ СРЕДСТВ УЧРЕЖДЕНИЯ

1 января 2023 г.

Учреждение
Общественное учреждение
Учреждение
Наименование бюджета
Периодичность: полугодная, годовая
Единица измерения: руб.

на
МАСУ "СОИ" № 46
Российская Федерация
Местный бюджет

Форма по ОКУД
Дата
по ОКДО
Номер по БК
по ОКМО
по ОКЕИ

КОДА	0603723
Дата	01.01.2023
по ОКДО	3510023
Номер по БК	906
по ОКМО	00000004
по ОКЕИ	383

1. ПОСТУПЛЕНИЯ

Наименование показателя	Код строки	Код по КОСГУ	За отчетный период		За аналогичный период прошлого финансового года	
			1	4	5	5
ПОСТУПЛЕНИЯ						
Поступления по текущим операциям - всего						
в том числе:						
по доходам от собственности	0100	100	54 559 947,17	54 559 947,17	40 458 393,48	40 458 393,48
в том числе:						
от операционной аренды	0401	121	98 893,71	98 893,71	100 230,12	100 230,12
от финансовой аренды	0402	122	-	-	-	-
от платежей при пользовании природными ресурсами	0403	123	-	-	-	-
по процентам по депозитам, остаткам денежных средств	0404	124	-	-	-	-
по процентам по предоставленным займам	0405	125	-	-	-	-
по процентам по иным финансовым инструментам	0406	126	-	-	-	-
по дивидендам от объектов инвестирования	0407	127	-	-	-	-
от предоставления исключительных прав на результаты интеллектуальной деятельности и средства индивидуализации	0408	128	-	-	-	-
от иных доходов от собственности	0409	129	-	-	-	-
от концессионной платы	0410	12К	-	-	-	-
от простого товарищества	0411	12Т	-	-	-	-
по доходам от оказания платных услуг (работ), компенсаций затрат	0500	130	39 807 807,89	39 807 807,89	35 809 525,19	35 809 525,19
в том числе:						
от оказания платных услуг (работ) за счет субсидии на выполнение государственного (муниципального) задания	0501	131	38 847 141,96	38 847 141,96	35 116 842,25	35 116 842,25
от оказания платных услуг (работ), кроме субсидии на выполнение государственного (муниципального) задания	0502	131	960 665,93	960 665,93	692 682,94	692 682,94

Наименование показателя	1	2	3	4	5
Код строки	Код по КОСГУ	Значение показателя по отчетному периоду	Значение показателя по аналогичному периоду прошлого финансового года		
от оказания услуг (работ) по правовому обеспечению медицинского страхования	0503	132			
от платы за предоставление информации из государственных информационных систем (реестров)	0504	133			
от комиссионной затрат	0505	134			
по условиям аренды помещений	0506	135			
от возмещения Фондом социального страхования Российской Федерации расходов по штрафам, пеням, неустойкам, возмещениям ущерба	0507	139			
в том числе:	0600	140			
от штрафных санкций за нарушение законодательства о закупках и нарушение условий контрактов (договоров)	0601	141			
от штрафных санкций по договорным обязательствам	0602	142			
от страховых возмещений	0603	143			
от возмещения ущерба имуществу (за исключением страховых возмещений)	0604	144			
от прочих доходов от сумм принудительно изъятых	0605	145			
по безвозмездным денежным поступлениям текущего характера	0700	150	14 653 245,57		
в том числе:					
по поступлениям текущего характера бюджетным и автономным учреждениям от сектора государственного управления	0702	152	14 653 245,57		
по поступлениям текущего характера от организаций государственного сектора	0704	154			
по поступлениям текущего характера от иных резидентов (за исключением сектора государственного управления и организаций государственного сектора)	0705	155			
по поступлениям текущего характера от надгосударственных организаций и правительств иностранных государств	0706	156			
по поступлениям текущего характера от международных организаций	0707	157			
по поступлениям текущего характера от нерезидентов (за исключением надгосударственных организаций и правительств иностранных государств, международных финансовых организаций)	0708	158			
по безвозмездным денежным поступлениям капитального характера	0800	160			
в том числе:					
по поступлениям капитального характера бюджетным и автономным учреждениям от сектора государственного управления	0802	162			
по поступлениям капитального характера от организаций государственного сектора	0804	164			
по поступлениям капитального характера от иных резидентов (за исключением сектора государственного управления и организаций государственного сектора)	0805	165			
по поступлениям капитального характера от международных организаций	0807	167			
по поступлениям капитального характера от нерезидентов (за исключением надгосударственных организаций и правительств иностранных государств, международных финансовых организаций)	0808	168			
по иным текущим поступлениям	1200		4 548 638,17		
в том числе:					
невывященные поступления	1201	181			
иные доходы	1202	189			

Наименование показателя	Код строки	Код по КОСГУ	За отчетный период	За аналогичный период прошлого финансового года
1	2	3	4	5
<i>реализации оборотных активов</i>	1203	440		
Поступления от инвестиционных операций - всего	1300			
в том числе:				
от реализации нефинансовых активов:	1400	400		
в том числе:				
основных средств	1410	410		
нематериальных активов	1420	420		
непроизведенных активов	1430	430		
материальных запасов	1440	440		
в том числе:				
лекарственных препаратов и материалов, применяемых в медицинских целях	1441	441		
продуктов питания	1442	442		
горюче-смазочных материалов	1443	443		
спиритных материалов	1444	444		
мягкого инвентаря	1445	445		
прочих оборотных ценностей (материалов)	1446	446		
прочих материальных запасов однократного применения	1449	449		
от биологических активов	1450	460		
в том числе:				
от объектов биологических активов	1451	461		
от реализации финансовых активов:	1600	600		
в том числе:				
ценных бумаг, кроме акций и иных финансовых инструментов	1610	620		
акций и иных финансовых инструментов	1620	630		
от эскарга по предоставленным займам	1630	640		
в том числе:				
по предоставленным займам бюджетам бюджетной системы Российской Федерации	1631	641		
по предоставленным займам государственным (муниципальным) автономным учреждениям	1632	642		
по предоставленным займам финансовым и нефинансовым организациям государственного сектора	1633	643		
по предоставленным займам иным нефинансовым организациям	1634	644		
по предоставленным займам иным финансовым организациям	1635	645		
по предоставленным займам некоммерческим организациям и физическим лицам - производителям товаров, работ, услуг	1636	646		
по предоставленным займам физическим лицам	1637	647		
Поступления от финансовых операций - всего	1800			
в том числе:				
от осуществления займов	1900	700		
из них:				
по привлечению займов в рублях	1910	710		

2. ВЫБЫТИЯ

Наименование показателя		1		2		3		4		5	
		ВЫБЫТИЯ		Код строки		Код по КОСГУ		За отчетный период		За аналогичный период предыдущего финансового года	
Выбытия по текущим операциям - всего											
в том числе:											
за счет оплаты труда и начислений на выплаты по оплате труда											
из них:											
за счет заработной платы											
за счет прочих социальных выплат персоналу в денежной форме											
за счет начислений на выплаты по оплате труда											
за счет прочих социальных выплат персоналу в натуральной форме											
за счет оплаты работ, услуг											
из них:											
услуг связи											
транспортных услуг											
командировочных услуг											
арендной платы за пользование имуществом (за исключением земельных и других											
обослбленных природных объектов)											
работ, услуг по содержанию имущества											
прочих работ, услуг											
справокенин											
арендной платы за пользование земельными участками и другими обослбненными природными											
объектами											
за счет обслуживания долговых обязательств											
за счет безвозмездных перечислений текущего характера организациям											
из них:											
за счет безвозмездных перечислений государственным (муниципальным) бюджетным и											
автономным учреждениям											
за счет безвозмездных перечислений финансовым организациям государственного сектора											
на производство											
за счет безвозмездных перечислений иным финансовым организациям (за исключением											
финансовых организаций государственного сектора) на производство											
за счет безвозмездных перечислений нефинансовым организациям государственного сектора											
на производство											
за счет безвозмездных перечислений иным нефинансовым организациям (за исключением											
нефинансовых организаций государственного сектора) на производство											
за счет безвозмездных перечислений некоммерческим организациям и физическим лицам -											
производителям товаров, работ и услуг на производство											
за счет безвозмездных перечислений финансовым организациям государственного сектора											
на продукцию											

Наименование показателя	1	2	Код по КОСГУ	3	4	5
за счет безвозмездных перечислений иными финансовыми организациями (за исключением финансовых организаций государственного сектора) на продукцию		2609	248			
на продукцию		2609	249			
за счет безвозмездных перечислений иными финансовыми организациями (за исключением финансовых организаций государственного сектора) на продукцию		2611	24A			
за счет безвозмездных перечислений некоммерческих организаций и физическим лицам - производителям товаров, работ и услуг на продукцию		2612	24B			
за счет безвозмездных перечислений бюджетам и международным организациям		2700	250			
из них:						
за счет перечислений текущего характера национальным организациям и правительствам иностранных государств		2702	252			
за счет перечислений текущего характера международным организациям		2703	253			
за счет перечислений капитального характера национальным организациям и правительствам иностранных государств		2705	255			
за счет перечислений капитального характера международным организациям		2706	256			
за счет социального обеспечения		2800	260	169 948,73		199 000,74
из них:						
за счет пособий по социальной помощи населению в денежной форме		2802	262			
за счет пособий по социальной помощи населению в натуральной форме		2803	263			
за счет пенсий, пособий, выплачиваемых работодателями, нанимателями бывшим работникам		2804	264			
за счет пособий по социальной помощи, выплачиваемых работодателями, нанимателями бывшими работникам в натуральной форме		2805	265			
за счет социальных пособий и компенсаций персоналу в денежной форме		2806	266	169 948,73		199 000,74
за счет социальных компенсаций персоналу в натуральной форме		2807	267			
за счет операций с активами		2900	270			
из них:						
за счет чрезвычайных расходов по операциям с активами		2901	273			
за счет безвозмездных перечислений капитального характера организациям		3000	280			
в том числе:						
за счет безвозмездных перечислений капитального характера государственным (муниципальным) бюджетным и автономным учреждениям		3001	281			
за счет безвозмездных перечислений капитального характера финансовыми организациями государственного сектора		3002	282			
за счет безвозмездных перечислений капитального характера иными финансовыми организациями (за исключением финансовых организаций государственного сектора)		3003	283			
за счет безвозмездных перечислений капитального характера финансовыми организациями государственного сектора		3004	284			
за счет безвозмездных перечислений капитального характера иными финансовыми организациями (за исключением финансовых организаций государственного сектора)		3005	285			
за счет безвозмездных перечислений капитального характера некоммерческим организациям и физическим лицам - производителям товаров, работ и услуг		3006	286			
за счет прочих расходов		3100	290	12 100,00		83 728,66

Наименование показателя		Код по КОСГУ		За отчетный период		За аналогичный период прошлого финансового года	
1		3		4		5	
в том числе:							
за счет уплаты налогов, пошлин и сборов		3101	291	2 100,00	51 499,51		
за счет уплаты штрафов за нарушение законодательства о налогах и сборах, законодательства о страховых взносах		3102	292	10 000,00	32 229,15		
за счет уплаты штрафов за нарушение законодательства о закупках и нарушении условий контрактов (договоров)		3103	293	-	-		
за счет уплаты штрафов санкций по банковским обязательствам		3104	294	-	-		
за счет уплаты других экономических санкций		3105	295	-	-		
за счет уплаты иных выплат текущего характера физическим лицам		3106	296	-	-		
за счет уплаты иных выплат текущего характера организациям		3107	297	-	-		
за счет уплаты иных выплат капитального характера физическим лицам		3108	298	-	-		
за счет уплаты иных выплат капитального характера организациям		3109	299	-	-		
за счет приобретения товаров и материальных запасов		3110	340	4 794 811,76	3 464 240,70		
в том числе:							
лекарственных препаратов и материалов, применяемых в медицинских целях		3111	341	9 002,51	2 463,00		
продуктов питания		3112	342	3 838 393,62	2 806 805,29		
горюче-смазочных материалов		3113	343	226 061,00	163 878,50		
спиритических материалов		3114	344	137 600,00	-		
малого инвентаря		3115	345	7 000,00	-		
прочих оборотных запасов (материалов)		3116	346	502 459,63	418 500,38		
материальных запасов однократного применения		3117	349	74 295,00	72 793,53		
Выбытия по инвестиционным операциям - всего		3200		850 709,50	892 770,05		
в том числе:							
на приобретение нефинансовых активов:		3300		850 709,50	892 770,05		
в том числе:							
освоенных средств		3310	310	850 709,50	892 770,05		
нематериальных активов		3320	320	-	-		
непроизведенных активов		3330	330	-	-		
материальных запасов		3340	340	-	-		
в том числе:							
прочих запасов		3346	346	-	-		
материальных запасов для целей капитальных вложений		3347	347	-	-		
на приобретение услуг, работ для целей капитальных вложений		3390	228	-	-		
на приобретение финансовых активов:		3400		-	-		
в том числе:							
ценных бумаг, кроме акций и иных финансовых инструментов		3410	520	-	-		
акций и иных финансовых инструментов		3420	530	-	-		
по предоставленным займам/ссудам		3430	540	-	-		
в том числе:							
бюджетам бюджетной системы Российской Федерации		3431	541	-	-		
государственным (муниципальным) автономным учреждениям		3432	542	-	-		
финансовым и нефинансовым организациям государственного сектора		3433	543	-	-		

Наименование показателя	1	2	3	4	5
	Код строки	Код по КОСГУ	За отчетный период	За аналогичный период прошлого финансового года	
иным некоммерческим организациям	3434	544			
иным финансовым организациям	3435	545			
некоммерческим организациям и физическим лицам - производителям товаров, работ, услуг	3436	546			
физическим лицам	3437	547			
Выбытия по финансовым операциям - всего	3600				
в том числе:					
на погашение государственного (муниципального) долга	3800	800			
из них:					
по внутренним привлеченным займам/заванциям в рублях	3810	810			
Иные выбытия - всего	3900				
из них:					

3. ИЗМЕНЕНИЕ ОСТАТКОВ СРЕДСТВ

Наименование показателя	1	2	3	4	5
	Код строки	Код по КОСГУ	За отчетный период	За аналогичный период прошлого финансового года	
ИЗМЕНЕНИЕ ОСТАТКОВ СРЕДСТВ					
По операциям с денежными средствами, не относящимся к поступлениям и выбытиям	4000	3	-23 899,56	56 755,69	
в том числе:	4100				
по возврату дебиторской задолженности прошлых лет	4200				
в том числе:					
по возврату дебиторской задолженности прошлых лет	4210	510			
по возврату остатков субсидий прошлых лет	4220	610			
по операциям с денежными обеспечениями	4300				
в том числе:					
оказав средств, перечисленных в виде денежных обеспечений	4310	510			
перечисление денежных обеспечений	4320	610			
со средствами во временном распоряжении	4400				
в том числе:					
поступление денежных средств во временное распоряжение	4410	510			
выбытие денежных средств во временном распоряжении	4420	610			
по расчетам с филиалами и обособленными структурными подразделениями	4500				
в том числе:					
увеличение расчетов	4510	510			
уменьшение расчетов	4520	610			
Изменение остатков средств при управлении остатками - всего	4600				
в том числе:					
поступление денежных средств на депозитные счета	4610	510			

Наименование показателя	Код строки		Код по КОСГУ	Код вида расходов	Код аналитики	За отчетный период		За соответствующий период предыдущего финансового года	
	2	3				4	5		
выбывшие денежные средства с депозитных счетов			610						
поступившие денежные средства от утилизации остатков			610						
выбывшие денежные средства при утилизации остатков			610						
Изменение остатков средств — всего			5000				-23 899,56		56 755,69
в том числе:									
за счет увеличения денежных средств			5010				-54 780 008,89		-40 553 925,35
за счет уменьшения денежных средств			5020				54 756 109,33		40 610 681,04
за счет курсовой разницы			5030						

4. АНАЛИТИЧЕСКАЯ ИНФОРМАЦИЯ ПО ВЫБЫТИЯМ

Наименование показателя	Код строки	Код по КОСГУ	Код вида расходов	Код аналитики		Сумма
				5	6	
Расходы, всего	2	3	4	5	6	7
в том числе:	9000	x	x	x	x	
Заработная плата		211	111	0702		54 536 047,61
Заработная плата		211	111	0707		26 899 520,09
Начисления на выплаты по оплате труда		213	119	0702		14 642,60
Начисления на выплаты по оплате труда		213	119	0707		8 161 347,32
Услуги связи		221	244	0702		4 422,07
Коммунальные услуги		223	244	0702		52 636,50
Коммунальные услуги		223	247	0702		109 258,36
Арендная плата за пользование имуществом (за исключением земельных участков и других обособленных природных объектов)		224	244	0702		1 874 279,39
Работы, услуги по содержанию имущества		225	244	0702		
Прочие работы, услуги		226	244	0702		81 600,00
Прочие работы, услуги		226	244	0707		194 135,04
Страхование		227	244	0702		11 291 476,79
Социальные пособия и компенсации персоналу в денежной форме		266	111	0702		20 774,16
Налоги, пошлины и сборы		291	852	0702		4 382,30
Штрафы за нарушение законодательства о налогах и сборах, законодательства о страховых взносах		292	853	0702		169 948,73
Увеличение стоимости основных средств		310	244	0702		2 100,00
Увеличение стоимости лекарственных препаратов и материалов, применяемых в медицинских целях		341	244	0702		10 000,00
Увеличение стоимости лекарственных препаратов и материалов, применяемых в медицинских целях		341	244	0707		850 709,50
Увеличение стоимости продуктов питания		342	244	0702		3 782,51
Увеличение стоимости продуктов питания		342	244	0707		5 220,00
Увеличение стоимости горюче-смазочных материалов		343	244	0702		2 834 587,62
Увеличение стоимости строительных материалов		344	244	0702		1 003 806,00
Увеличение стоимости мягкого инвентаря		345	244	0702		228 061,00
Увеличение стоимости прочих материальных запасов		346	244	0702		137 600,00
Увеличение стоимости прочих материальных запасов		346	244	0707		7 000,00
						417 895,63
						84 564,00

Увеличение стоимости прочих материальных запасов судовладельческого назначения	349	244	07/02	74 295,00
---	-----	-----	-------	-----------

Руководитель

И.А. Крамаренко
(подпись)

И.А. Крамаренко

(расшифровка подписи)

Главный бухгалтер
(руководитель централизованной бухгалтерии)

Н.Ю. Таранатова
(подпись)

Н.Ю. Таранатова

(расшифровка подписи)



14 января 2023 г.

**ОТЧЕТ
ОБ ИСПОЛНЕНИИ УЧРЕЖДЕНИЕМ ПЛана ЕГО ФИНАНСОВО-ХОЗЯЙСТВЕННОЙ ДЕЯТЕЛЬНОСТИ**

на 1 января 2023 г.

Учреждение
Обособленную подразделение
Учредитель
Наименование органа, осуществляющего полномочия учредителя
Вид финансового обеспечения (деятельности)
Периодичность: кварталная, годовая
Единица измерения: руб.

МАОУ "СОШ № 46"
Российская Федерация
Управление образования городского округа Верхотурский
Примосчета доход деятельности (собственные доходы учреждения)

форма по ОКУД
Дата
по ОКПО
по ОКТО
по ОКПО
Глава по БК
по ОКЕИ

КОДЫ
0503/37
01.01.2023
35140223
00000004
35140223
906
383

1. Доходы учреждения

Наименование показателя	Код строки	Код аналитики	Утверждено плановых назначений	Исполнено плановых назначений				Сумма отклонения
				через лицевые счета	через банковские счета	через кассу учреждения	некассовыми операциями	
1	2	3	4	5	6	7	8	9
Доходы - всего	010		1 200 000,00	1 059 559,64	-	-	8	10
Доходы от собственности	030	120	107 947,83	98 893,71	-	-	-	140 440,36
Доходы от оказания платных услуг (работ), компенсаций затрат	040	130	1 092 052,17	960 665,93	-	-	-	9 054,12
								131 386,24

2. Расходы учреждения

Наименование показателя	Код строки	Код аналитики	Утверждено плановых показателей	Исполнено плановых показателей				Сумма отклонения	
				через выдв. счета	через банковские счета	через кассу учреждения	неклассифицированными операциями		итого
1	2	3	4	5	6	7	8	9	10
Расходы - всего в том числе:	200	х	1 210 652,65	1 035 660,08	-	-	-	1 035 660,08	174 992,57
Фонд оплаты труда учреждений		111	76 800,00	40 088,33	-	-	-	40 088,33	36 711,67
Взносы по обязательному социальному страхованию на выплаты по оплате труда работников и иные выплаты работникам учреждений		119	23 200,00	12 527,76	-	-	-	12 527,76	10 672,24
Прочая закупка товаров, работ и услуг		244	1 093 552,65	965 943,99	-	-	-	965 943,99	127 608,66
Закупка энергетических ресурсов		247	5 000,00	5 000,00	-	-	-	5 000,00	-
Уплата прочих налогов, сборов		852	2 100,00	2 100,00	-	-	-	2 100,00	-
Уплата иных платежей		853	10 000,00	10 000,00	-	-	-	10 000,00	-
Результат исполнения (дефицит / профицит)	450	х	-10 652,65	23 899,56	-	-	-	23 899,56	х

3. Источники финансирования дефицита средств учреждения

Наименование показателя	Код строки	Код аналитики	Утверждено плановых назначений	Исполнено плановых назначений					Сумма отклонения
				через целевые счета	через банковские счета	через классы учреждений	неклассовыми операциями	итого	
1	2	3	4	5	6	7	8	9	10
Источники финансирования дефицита средств - всего (стр. 520 + стр. 590+ стр. 620 + стр. 700 + стр. 730 + стр. 820 + стр. 830) в том числе:	500		10 652,65	-23 899,56	-	-	-	-23 899,56	34 552,21
Внутренние источники из них:	520		-	-	-	-	-	-	-
Денежные денежные средств	590	x	-	-	-	-	-	-	-
поступление денежных средств прочие	591	510	-	-	-	-	-	-	-
выбытие денежных средств	592	610	-	-	-	-	-	-	-
Внешние источники из них:	620		-	-	-	-	-	-	-
Изменение остатков средств	700	x	10 652,65	-23 899,56	-	-	-	-23 899,56	34 552,21
увеличение остатков средств, всего	710	510	-	-1 174 013,12	-	-	-	-1 174 013,12	x
уменьшение остатков средств, всего	720	610	-	1 150 113,56	-	-	-	1 150 113,56	x
Изменение остатков по внутренним оборотам средств учреждения в том числе:	730	x	-	-	-	-	-	-	-
увеличение остатков средств учреждения	731	510	-	-	-	-	-	-	x
уменьшение остатков средств учреждения	732	610	-	-	-	-	-	-	x
Изменение остатков по внутренним расчетам в том числе:	820	x	-	-	-	-	-	-	-
увеличение остатков по внутренним расчетам (Кт 030404510)	821		-	-	-	-	-	-	-
уменьшение остатков по внутренним расчетам (Дт 030404610)	822		-	-	-	-	-	-	-

0503737 с.4

Наименование показателя	Код строки	Код аналитики	Утверждено полицейских подразделениям	Исполнено плановых назначений				итого	Сумма отклонения
				через лицевые счета	через банковские счета	через кассу учреждения	некассовыми операциями		
Изменения остатков расчетов по внутренним пришековым средствам в том числе:	2	3	4	5	6	7	8	9	10
увеличение расчетов по внутреннему привлечению остатков средств (Кт 030406000)	831	х	-	-	-	-	-	-	-
уменьшение расчетов по внутреннему привлечению остатков средств (Дт 030406000)	832	-	-	-	-	-	-	-	-

4. Сведения о возвратах остатков субсидий и расходов прошлых лет

Наименование показателя	Код строки	Код аналитики	Произведено возвратов				итого
			через лицевые счета	через банковские счета	через кассу учреждения	некассовыми операциями	
Возвращено остатков субсидий прошлых лет, всего	2	3	4	5	6	7	8
Возвращено расходов прошлых лет, всего	950	-	-	-	-	-	-

Руководитель

(подпись)

Н.А. Крамеренко
(расшифровка подписи)

(подпись)

Руководитель
финансово-
экономической службы

(подпись)

(расшифровка подписи)

Главный бухгалтер

(подпись)

Н.Ю. Таралатова
(расшифровка подписи)

(подпись)

Централизованная бухгалтерия

(наименование, ОГРН, ИНН, КПП, местонахождение)

Исполнитель

(подпись)

Главный бухгалтер
(должность)

Руководитель
(уполномоченное лицо)

(подпись)

Директор
(должность)

(подпись)

(расшифровка подписи)

14 января 2023 г.

ОТЧЕТ
ОБ ИСПОЛНЕНИИ УЧРЕЖДЕНИЕМ ПЛАНА ЕГО ФИНАНСОВО-ХОЗЯЙСТВЕННОЙ ДЕЯТЕЛЬНОСТИ
 на 1 января 2023 г.

Учреждение

Обособленное подразделение

Учредитель

Наименование органа, осуществляющего полномочия учредителя

Вид финансового обеспечения (деятельности)

Периодичность: квартальная, годовая

Единица измерения: руб.

МАОУ "СОШ № 46 "

Российская Федерация

Управление образования городского округа Верхотурский

Субсидии на выполнение государственного (муниципального) задания

форма по ОКУД

Дата

по ОКПО

по ОКТМО

по ОКПО

Глава по БК

по ОКЕИ

КОДЫ

0503/737

01.01.2023

35140223

00000004

35140223

906

383

1. Доходы учреждения

Наименование показателя	Код строки	Код аналитики	Утверждено плановых назначений	Исполнено плановых назначений			итого	Сумма отклонения
				через лицевые счета	через банковские счета	через кассу учреждения		
	2	3	4	5	6	7	8	9
Доходы - всего	010		39 317 388,20	38 847 141,96	-	-	-	38 847 141,96
Доходы от оказания платных услуг (работ), компенсаций затрат	040	130	39 317 388,20	38 847 141,96	-	-	-	38 847 141,96
								10
								470 256,24
								470 256,24

2. Расходы учреждения

Наименование показателя	Код строки	Код аналитики	Утверждено плановых назначений	Исполнено плановых назначений				Сумма отклонения	
				через лицевые счета	через банковские счета	через кассу учреждения	некассовыми операциями		
1	2	3	4	5	6	7	8	9	10
Расходы - всего	200	x	38 317 398,20	38 847 141,96	-	-	-	38 847 141,96	470 256,24
в том числе:									
Фонд оплаты труда учреждений		111	25 805 237,52	25 751 044,76	-	-	-	25 751 044,76	54 192,76
Взносы по обязательному социальному страхованию на выплаты по оплате труда работников и иные выплаты работникам учреждений		119	8 134 837,54	7 762 950,40	-	-	-	7 762 950,40	371 887,14
Прочая закупка товаров, работ и услуг		244	3 508 043,75	3 463 867,41	-	-	-	3 463 867,41	44 176,34
Закупка энергетических ресурсов		247	1 869 279,39	1 869 279,39	-	-	-	1 869 279,39	-
Результат исполнения (дефицит / профицит)	450	x	-	-	-	-	-	-	x

3. Источники финансирования дефицита средств учреждения

Наименование показателя	Код строки	Код аналитики	Утверждено плановых назначений	Исполнено плановых назначений				итого	Сумма отклонения
				через лицевые счета	через банковские счета	через кассу учреждения	некассовыми операциями		
1	2	3	4	5	6	7	8	9	10
Источники финансирования дефицита средств - всего (стр. 520 + стр. 590 + стр. 620 + стр. 700 + стр. 730 + стр. 820 + стр. 830) в том числе:	500								
Внутренние источники из них:	520								
Давление денежных средств	590	x							
поступление денежных средств прочие	591	510							
выбытие денежных средств	592	610							
Внешние источники из них:	620								
Изменение остатков средств	700	x							
увеличение остатков средств, всего	710	510		-38 946 472,82				-38 946 472,82	x
уменьшение остатков средств, всего	720	610		38 946 472,82				38 946 472,82	x
Изменение остатков по внутренним оборотам средств учреждения в том числе:	730	x							
увеличение остатков средств учреждения	731	510							x
уменьшение остатков средств учреждения	732	610							x
Изменение остатков по внутренним расчетам в том числе:	820	x							
увеличение остатков по внутренним расчетам (Кт 030404510)	821								
уменьшение остатков по внутренним расчетам (Дт 030404610)	822								

Наименование показателя	Код строки	Код аналитики	Утверждено плановых назначений	Исполнено плановых назначений				Сумма отклонения	
				через лицевые счета	через банковские счета	через кассу учреждения	некассовыми операциями		итого
1	2	3	4	5	6	7	8	9	10
Изменение остатков расчетов по внутренним привлечением средств в том числе:	830	x	-	-	-	-	-	-	-
увеличение расчетов по внутреннему привлечению остатков средств (Кт 030406000)	831		-	-	-	-	-	-	-
уменьшение расчетов по внутреннему привлечению остатков средств (Дт 030406000)	832		-	-	-	-	-	-	-

4. Сведения о возвратах остатков субсидий и расходов прошлых лет

Наименование показателя	Код строки	Код аналитики	Произведено возвратов				итого
			через лицевые счета	через банковские счета	через кассу учреждения	некассовыми операциями	
1	2	3	4	5	6	7	8
Возвращено остатков субсидий прошлых лет, всего	910		-	-	-	-	-
Возвращено расходов прошлых лет, всего	950		-	-	-	-	-

Руководитель


(подпись)Н.А. Крамаренко
(расшифровка подписи)Руководитель
финансово-
экономической службы
(подпись)
(расшифровка подписи)

Главный бухгалтер


(подпись)Н.Ю. Таралагова
(расшифровка подписи)

Централизованная бухгалтерия

(наименование, ОГРН, ИНН, КПП, местонахождение)

Исполнитель

Главный бухгалтер
(должность)
(подпись)Руководитель
(уполномоченное лицо)

(должность)


(подпись)

(расшифровка подписи)

(телефон, e-mail)

14 января 2023 г.

**ОТЧЕТ
ОБ ИСПОЛНЕНИИ УЧРЕЖДЕНИЕМ ПЛАНА ЕГО ФИНАНСОВО-ХОЗЯЙСТВЕННОЙ ДЕЯТЕЛЬНОСТИ**

на 1 января 2023 г.

КОДЫ
0503737
01.01.2023
35140223
00000004
35140223
906
383

форма по ОКУД
Дата
по ОКПО
по ОКМО
по ОКПО
Глава по БК
по ОКЕИ

Учреждение: МАОУ "СОШ № 46 "

Обособленное подразделение: Российская Федерация

Учредитель: Управление образования городского округа Верхотурский

Наименование органа, осуществляющего полномочия учредителя: Субсидии на иные цели

Вид финансового обеспечения (деятельности):

Периодичность: квартальная, годовая

Единица измерения: руб.

1. Доходы учреждения

Наименование показателя	Код строки	Код аналитики	Утверждено плановых назначений	Исполнено плановых назначений				итого	Сумма отклонения
				через лицевые счета	через банковские счета	через кассу учреждения	некассовыми операциями		
1	2	3	4	5	6	7	8	10	
Доходы - всего	010		16 270 781,12	14 653 245,57	-	-	-	14 653 245,57	
Прочие доходы	100	180	16 270 781,12	14 653 245,57	-	-	-	14 653 245,57	
								1 617 535,55	
								1 617 535,55	

2. Расходы учреждения

Наименование показателя	Код строки	Код аналитики	Утверждено плановых назначений	Исполнено плановых назначений				итого	Сумма отклонения
				через личные счета	через банковские счета	через кассу учреждения	накассовыми операциями		
1	2	3	4	5	6	7	8	9	10
Расходы - всего в том числе:	200	x	16 270 781,12	14 653 245,57	-	-	-	14 653 245,57	1 617 535,55
Фонд оплаты труда учреждений		111	1 339 986,59	1 292 978,33	-	-	-	1 292 978,33	47 008,26
Взносы по обязательному социальному страхованию на выплаты по оплате труда работников и иные выплаты работникам учреждений		119	404 591,95	390 291,23	-	-	-	390 291,23	14 300,72
Прочая закупка товаров, работ и услуг		244	14 526 202,58	12 969 976,01	-	-	-	12 969 976,01	1 556 226,57
Результат исполнения (дефицит / профицит)	450	x	-	-	-	-	-	-	x

3. Источники финансирования дефицита средств учреждения

Наименование показателя	Код строки	Код аналитики	Исполнено плановых назначений					Итого	Сумма отклонения
			Утверждено плановых назначений	через лицевые счета	через банковские счета	через кассу учреждения	некассовыми операциями		
1	2	3	4	5	6	7	8	9	10
Источники финансирования дефицита средств - всего (стр. 520 + стр. 590 + стр. 620 + стр. 700 + стр. 730 + стр. 820 + стр. 830) в том числе:	500								
Внутренние источники из них:	520								
Движение денежных средств	590	x							
поступление денежных средств прочие	591	510							
выбытие денежных средств	592	610							
Внешние источники из них:	620								
Изменение остатков средств	700	x							
увеличение остатков средств, всего	710	510		-14 659 522,95				-14 659 522,95	x
уменьшение остатков средств, всего	720	610		14 659 522,95				14 659 522,95	x
Изменение остатков по внутренним оборотам средств учреждения в том числе:	730	x							
увеличение остатков средств учреждения	731	510							
уменьшение остатков средств учреждения	732	610							
Изменение остатков по внутренним расчетам в том числе:	820	x							
увеличение остатков по внутренним расчетам (Кт 030404510)	821								
уменьшение остатков по внутренним расчетам (Дт 030404610)	822								

Наименование показателя	Код строки	Код аналитики	Утверждено плановых назначений	Исполнено плановых назначений				итого	Сумма отклонения
				через лицевые счета	через банковские счета	через кассу учреждения	некассовыми операциями		
Изменение остатков расчетов по внутренним привлечением средств в том числе:	2	3	4	5	6	7	8	9	10
увеличение остатков расчетов по внутреннему привлечению остатков средств (Кт 030406000)	830	x	-	-	-	-	-	-	-
уменьшение расчетов по внутреннему привлечению остатков средств (Дт 030406000)	831		-	-	-	-	-	-	-
Итого	832		-	-	-	-	-	-	-

4. Сведения о возвратах остатков субсидий и расходов прошлых лет

Наименование показателя	Код строки	Код аналитики	Произведено возвратов				итого
			через лицевые счета	через банковские счета	через кассу учреждения	некассовыми операциями	
Возвращено остатков субсидий прошлых лет, всего	2	3	4	5	6	7	8
Возвращено расходов прошлых лет, всего	910		-	-	-	-	-
Возвращено расходов прошлых лет, всего	950		-	-	-	-	-

Руководитель

Н.А. Крамаренко
(подпись)

Н.А. Крамаренко
(расшифровка подписи)

Руководитель финансово-экономической службы

Тарасова Н.В.
(подпись)

Тарасова Н.В.
(расшифровка подписи)

Главный бухгалтер

Н.Ю. Тарапатова
(подпись)

Н.Ю. Тарапатова
(расшифровка подписи)



Централизованная бухгалтерия

(наименование, ОГРН, ИНН, КПП, местонахождение)

Исполнитель

Тарасова Н.В.
(подпись)

Руководитель (уполномоченное лицо)

Тарасова Н.В.
(подпись)

(должность)

(расшифровка подписи)

ОТЧЕТ об обязательствах учреждения

на 1 января 2023 г.

МАСУ "СОШ № 46"

Учреждение

Обособленное подразделение

Учредитель

Наименование органа,

осуществляющего полномочия

учредителя

Вид финансового обеспечения

(деятельности) учреждения

Периодичность: месячная, квартальная, годовая

Единица измерения: руб.

Российская Федерация

Управление образования городского округа Верхотурский

Приносящая доход деятельность (собственные доходы учреждения)

Код строки

Код по бюджетной классификации

Утверждено плановых назначений

Принимаемые обязательства

Всего

денежные обязательства

из них с применением конкурентных способов

Исполнено денежных обязательств

принятых обязательств

принятых денежных обязательств

Не исполнено

по ОКЕИ

Коды

0503738

01.01.2023

35140223

00000004

35140223

906

383

Форма по ОКУД

Дата

по ОКПО

по ОКТМО

по ОКПО

Глава по БК

по ОКЕИ

Наименование показателя	Код строки	Код по бюджетной классификации	Утверждено плановых назначений	Принимаемые обязательства	Обязательства			Исполнено денежных обязательств	принятых обязательств	принятых денежных обязательств
					Всего	из них с применением конкурентных способов	денежные обязательства			
	2	3	4	5	6	7	8	9	10	11
1. Обязательства текущего (отчетного) финансового года по расходам, всего в том числе:	200	x	1 210 652,65	-	1 035 660,08	-	1 035 660,08	1 035 660,08	-	-
Фонд оплаты труда учреждений		111	76 800,00	-	40 088,33	-	40 088,33	40 088,33	-	-
Взносы по обязательному социальному страхованию на выплаты по оплате труда работников и иные выплаты работникам учреждений		119	23 200,00	-	12 527,76	-	12 527,76	12 527,76	-	-
Прочая закупка товаров, работ и услуг		244	1 083 552,65	-	965 943,99	-	965 943,99	965 943,99	-	-
Закупка энергетических ресурсов		247	5 000,00	-	5 000,00	-	5 000,00	5 000,00	-	-
Уплата прочих налогов, сборов		862	2 100,00	-	2 100,00	-	2 100,00	2 100,00	-	-
Уплата иных платежей		863	10 000,00	-	10 000,00	-	10 000,00	10 000,00	-	-
2. Обязательства текущего (отчетного) финансового года по выплатам источников финансирования дефицита учреждения, всего в том числе:	510	x	-	-	-	-	-	-	-	-

Наименование показателя	Код строки	Код по бюджетной классификации	Утверждено плановых назначений	Приимлемые обязательства	Обязательства			Исключено денежных обязательств	Не исполнено	
					Всего	Денежные обязательства	из них с применением альтернативных способов		принятых обязательств	принятых денежных обязательств
1	2	3	4	5	6	8	7	9	10	11
3. Обязательства финансовых годов, следующих за текущим (счетным) финансовым годом, всего	700	x	1 800 000,00	-	-	-	-	-	-	-
В том числе:	800		1 800 000,00	-	-	-	-	x	-	-
по расходам										
из них:										
очередного финансового года, всего	810	x	-	-	-	-	-	x	-	-
первого года, следующего за	820	x	-	-	-	-	-	x	-	-
второго года, следующего за	830	x	-	-	-	-	-	x	-	-
очередным, всего	840	x	-	-	-	-	-	x	-	-
на иные очередные года, всего										
в том числе:										
по иным обязательствам, всего	850	x	-	-	-	-	-	x	-	-
по отложенным										
обязательствам	860	x	-	-	-	-	-	x	-	x

Наименование показателя	Код строки	Код по бюджетной классификации	Утверждено плановых назначений	Обязательства			Исполнено денежных обязательств			Не исполнено	
				Принятые обязательства	денежные обязательства	Исполнено денежных обязательств	принятых обязательств	Исполнено денежных обязательств	принятых денежных обязательств		
										Всего	из них с применением конкурентных способов
1	2	3	4	5	6	7	8	9	10	11	
по выплатам источников финансирования дефицита учреждения	900										
Итого	999		3 010 652,65		1 035 660,08		1 035 660,08	1 035 660,08			


 (подпись)
 (расшифровка подписи)

Руководитель финансово-экономической службы

Н.А. Крамаренко (расшифровка подписи)



 (подпись)

Главный бухгалтер
 Н.К. Таратагова (расшифровка подписи)

Централизованная бухгалтерия

(наименование, ОГРН, ИНН, КПП, местонахождение)


Руководитель (уполномоченное лицо)


 (подпись)
 (расшифровка подписи)

Директор

(расшифровка подписи)

Исполнитель
 Главный бухгалтер (должность)


 (подпись)

(подпись)
 (расшифровка подписи)

(телефон, e-mail)

ОТЧЕТ об обязательствах учреждения

на 1 января 2023 г.

МАОУ "СОШ № 46 *

Учреждение

Обособленное подразделение

Учредитель

Наименование органа,

осуществляющего полномочия

Учредителя

Вид финансового обеспечения

(деятельности) учреждения

Периодичность: месячная, квартальная, годовая

Единица измерения: руб.

Управление образования городского округа Верхотурский

Субсидии на выполнение государственного (муниципального) задания

подовая

Форма по ОКУД	0503738	КОДЫ
Дата по ОКПО	01.01.2023	
по ОКПО	35140223	
по ОКТМО	00000004	
по ОКПО	35140223	
Глава по БК	906	
по ОКЕИ	383	

Наименование показателя	Код строки	Код по бюджетной классификации	Утверждено плановых назначений	Принимаемые обязательства	Обязательства			Исполнено денежных обязательств	На исполнено	
					Всего	из них с применением конкурентных способов	денежные обязательства		принятых обязательств	принятых денежных обязательств
1. Обязательства текущего (отчетного) финансового года по расходам, всего	200	X	39 317 398,20	-	38 800 387,95	-	38 870 046,97	38 847 141,96	33 245,99	22 905,01
в том числе:										
Фонд оплаты труда учреждений		111	25 805 237,52	-	25 751 044,76	-	25 751 044,76	25 751 044,76	-	-
Взносы по обязательному социальному страхованию на выплаты по оплате труда работников и иные выплаты работникам учреждений		119	8 134 837,54	-	7 762 950,40	-	7 762 950,40	7 762 950,40	-	-
Прочая закупка товаров, работ и услуг		244	3 508 043,75	-	3 487 113,40	-	3 486 772,42	3 483 867,41	33 245,99	22 905,01
Закупка энергетических ресурсов		247	1 869 279,39	-	1 869 279,39	-	1 869 279,39	1 869 279,39	-	-
2. Обязательства текущего (отчетного) финансового года по выплатам источников финансирования дефицита учреждения, всего	510	X	-	-	-	-	-	-	-	-
в том числе:										

Наименование показателя	Код строки	Код по бюджетной классификации	Утверждено главными назначений	Обязательства			Исполнено денежных обязательств	Не исполнено		
				Принимаемые обязательства	Всего	из них с применением конкурентных способов		денежные обязательства	принятых обязательств	принятых денежных обязательств
1	2	3	4	5	6	7	8	9	10	11
3. Обязательства финансовых годов, следующих за текущим (отчетным) финансовым годом, всего	700	x	72 418 300,00	-	2 822 008,23	-	573 692,66	-	2 822 008,23	573 692,66
в том числе:	800		72 418 300,00	-	2 822 008,23	-	573 692,66	x	2 822 008,23	573 692,66
по расходам	810	x	-	-	-	-	-	x	-	-
из них:	820	x	-	-	-	-	-	x	-	-
очередного финансового года, всего	830	x	-	-	-	-	-	x	-	-
первого года, следующего за	840	x	-	-	2 248 315,57	-	-	x	2 248 315,57	-
очередным, всего	850	x	-	-	-	-	-	x	-	-
второго года, следующего за	860	x	-	-	-	-	-	x	-	-
очередным, всего										
на иные очередные года, всего										
в том числе										
по иным обязательствам, всего										
по отложенным										
обязательствам										
					2 248 315,57			x	2 248 315,57	
								x		x

Наименование показателя	Код строки	Код по бюджетной классификации	Утверждено плательщиком	Обязательства			Не исполнено			
				Применяемые обязательства	Принятые обязательства		Исполнено денежных обязательств	принятых обязательств	принятых денежных обязательств	
					Всего	из них с привлечением конкурентных способов				денежные обязательства
1	2	3	4	5	6	7	8	9	10	11
по выплатам источников финансирования дефицита учреждения	900									
Итого	999		111 735 638,20	-	41 702 396,18	-	39 443 739,63	38 647 141,96	2 855 254,22	586 597,67

Руководитель финансово-экономической службы
Евгений Таралатова
 (подпись) (расшифровка подписи)

Руководитель
 Н.А. Крамаренко
 (подпись) (расшифровка подписи)

Главный бухгалтер
 Н.Ю. Таралатова
 (подпись) (расшифровка подписи)

Централизованная бухгалтерия
 (наименование, ОГРН, ИНН, КПП, местонахождение)

Руководитель (уполномоченное лицо)
Евгений Таралатова
 (подпись) (расшифровка подписи)

Главный бухгалтер (должность)
 (подпись) (расшифровка подписи)

Исполнитель (подпись) (расшифровка подписи)

34

ОТЧЕТ об обязательствах учреждения

Форма по ОКУД
Дата
по ОКТО
по ОКТМО
по ОКПО
Глава по БК
по ОКЕИ

Коды
0503738
01.01.2023
35140223
00000004
35140223
906
383

МАОУ "СОШ № 46"

на 1 января 2023 г.

Учреждение
Обособленное подразделение
Учредитель
Наименование органа,
осуществляющего полномочия
учреждения
Вид финансового обеспечения
(деятельности) учреждения
Периодичность: месячная, квартальная, годовая
Единица измерения: руб.

Российская Федерация


Управление образования городского округа Верхотурский

Субсидии на иные цели

Наименование показателя	Код строки	Код по бюджетной классификации	Утверждено плановых назначений	Принятые обязательства	Обязательства			Исполнено денежных обязательств	Принятых обязательств	Не исполнено принятых денежных обязательств
					Принятые обязательства		денежные обязательства			
					Всего	из них с применением конкурентных способов				
1	2	3	4	5	6	7	8	9	10	11
1. Обязательства текущего (отчетного) финансового года по расходам, всего в том числе:	200	x	16 270 781,12	-	15 766 503,17	-	14 653 245,57	1 113 257,60	1 113 257,60	1 113 257,60
Фонд оплаты труда учреждений		111	1 339 886,59	-	1 292 978,33	-	1 292 978,33	-	-	-
Взносы по обязательному социальному страхованию на выплаты по оплате труда работников и иные выплаты работникам учреждений		119	404 591,95	-	390 291,23	-	390 291,23	-	-	-
Прочая закупка товаров, работ и услуг		244	14 526 202,58	-	14 083 233,61	-	12 969 976,01	1 113 257,60	1 113 257,60	1 113 257,60
2. Обязательства текущего (отчетного) финансового года по выплатам источников финансирования дефицита учреждения, всего в том числе:	510	x	-	-	-	-	-	-	-	-

Наименование показателя	Код строки	Код по бюджетной классификации	Утверждено плановых назначений	Приливаемые обязательства	Обязательства			Исполнено денежных обязательств	Не исполнено	
					Всего	из них с применением конкурентных способов	денежных обязательства		принятых обязательств	принятых денежных обязательств
1	2	3	4	5	6	7	8	9	10	11
3. Обязательства финансовых годов, следующих за текущим (отчетным) финансовым годом, всего	700	x	-	-	-	-	-	-	-	-
в том числе:	800		-	-	-	-	-	-	-	-
по расходам										
из них:										
очередного финансового года, всего	810	x	-	-	-	-	-	x	-	-
первого года, следующего за очередным, всего	820	x	-	-	-	-	-	x	-	-
второго года, следующего за очередным, всего	830	x	-	-	-	-	-	x	-	-
на иные очередные года, всего	840	x	-	-	-	-	-	x	-	-
в том числе:										
по иным обязательствам, всего	850	x	-	-	-	-	-	x	-	-
по отложенным обязательствам	860	x	-	-	-	-	-	x	-	x

Наименование показателя	Код строки	Код по бюджетной классификации	Утверждено плановым назначением	Обязательства			Исполнено денежных обязательств		Не исполнено	
				Принимаемые обязательства	Принятые обязательства		денежные обязательства	принятых обязательств	принятых денежных обязательств	
					Всего	из них с применением конкурентных способов				
1	2	3	4	5	6	7	8	9	10	11
по выплатам источников финансирования дефицита учреждения	900									
Итого	999		16 270 781,12		15 766 503,17		15 766 503,17	14 653 245,57	1 113 257,60	1 113 257,60

Руководитель

 (подпись)
 (расшифровка подписи)

Руководитель финансово-экономической службы

 (подпись)
 (расшифровка подписи)

Н.А. Крамчренко
 (расшифровка подписи)

Н.Ю. Терапатова
 (расшифровка подписи)



Централизованная бухгалтерия

(наименование, ОГРН, ИНН, КПП, местонахождение)

Руководитель (уполномоченное лицо)


 (подпись)
 (расшифровка подписи)

Руководитель (уполномоченное лицо)

 (подпись)
 (расшифровка подписи)

Главный бухгалтер (должность)

 (подпись)
 (расшифровка подписи)

Главный бухгалтер (должность)

 (подпись)
 (расшифровка подписи)

(телефон, e-mail)

**ПОЯСНИТЕЛЬНАЯ ЗАПИСКА
К БАЛАНСУ УЧРЕЖДЕНИЯ**

на 01.01.2023 г.

Муниципальное автономное образовательное учреждение
«Средняя общеобразовательная школа № 46»

Главный распорядитель, распорядитель, подрядитель бюджетных средств, главный администратор, администратор доходов бюджета, главный администратор, администратор источников финансирования дефицита бюджета
Назначение бюджета (публично-правового образования)
Периодичность: квартальная, годовая
Единица измерения: руб.

Муниципальное автономное общеобразовательное учреждение «Средняя общеобразовательная школа № 46»

Местный бюджет

	КОДЫ
Форма по ОКУД	0503760
Дата	01.01.2023
по ОКПО	35140223
Глава по БК	906
по ОКТМО	65709000
	годовая
по ОКЕИ	383

Данная Пояснительная записка является неотъемлемой частью бухгалтерской (финансовой) отчетности Муниципальное автономное общеобразовательное учреждение «Средняя общеобразовательная школа № 46» (далее – МАОУ «СОШ № 46») за 2021 год, сформированной исходя из действующих в Российской Федерации правил бюджетного учета и отчетности.

Полное наименование: Муниципальное автономное общеобразовательное учреждение «Средняя общеобразовательная школа № 46»

Сокращенное наименование: МАОУ «СОШ № 46»

Юридический адрес: 624390, Свердловская область, Верхотурский район, п. Привокзальный, улица Станционная, дом 11

Фактический адрес: 624390, Свердловская область, Верхотурский район, п. Привокзальный, улица Станционная, дом 11

Муниципальное автономное общеобразовательное учреждение «Средняя общеобразовательная школа № 46» (далее – СОШ № 46) является правопреемником некой средней школы с интернатом станции Верхотурье, созданной распоряжением Центральной Комиссии НКПС по состоянию на 16 июля 1935 года, средней общеобразовательной школы № 46 станции Верхотурье Свердловской железной дороги (позднее Главой администрации №33 от 18.01.1996 года), государственного общеобразовательного учреждения Средняя общеобразовательная школа № 46 федерального предприятия «Свердловская железная дорога Министерства путей сообщения Российской Федерации», Муниципального общеобразовательного учреждения «Средняя общеобразовательная школа № 46» и Муниципального казенного общеобразовательного учреждения «Средняя общеобразовательная школа № 46».

Действует на основании Устава Муниципального автономного общеобразовательного учреждения «Средняя общеобразовательная школа № 46», утвержденного постановлением Администрации городского округа Верхотурский от 29 декабря 2015г. № 1169.

Учредитель и собственник имущества: государственное учреждение - Муниципальное образование городской округ Верхотурский

Полномочия Учредителя и собственника имущества Учреждения осуществляет Администрация городского округа Верхотурский.

СОШ №46 является некоммерческой организацией, осуществляющей образовательную деятельность в качестве основного вида деятельности, является юридическим лицом, имеет обремененное имущество, переданное на праве оперативного управления, лицевой счет в органе, организующем исполнение бюджета, печать, штамп, самостоятельно заключает договоры, приобретает имущественные и личные неимущественные права и несет обязанности, является истцом и ответчиком в судах.

Ответственность за организацию бухгалтерского учета в Учреждении, соблюдение законодательства при выполнении хозяйственных операций, подготовку бухгалтерской (финансовой) отчетности несет:

Должность	Ф.И.О.	Основание полномочий	Срок полномочий
Директор	Крамаренко Наталья Анатольевна	Приказ Управления образования № 27 от 01 сентября 2017 г.	

Ответственность за ведение бухгалтерского учета, формирование учетной политики, своевременное представление полной и достоверной бухгалтерской (финансовой) отчетности несет:

Должность	Ф.И.О.	Основание полномочий	Срок полномочий
Главный бухгалтер – руководитель филиала	Тарапатова Надежда Юрьевна	Приказ № 25 от 08 октября 2021 г., № 132/5 от 25.10.2021г	На время отсутствия основного работника

I. Организационная структура

1.1. Сведения о направлениях деятельности как субъекта бюджетной отчетности.

Согласно Устава СОШ №46 обеспечивает:

- формирование общей культуры личности обучающихся на основе федеральных государственных образовательных стандартов, создание основы формирования технической культуры, воспитания гражданственности, трудолюбия, уважения к правам и свободам человека, развития интеллектуальных возможностей обучающихся, воспитания деловой, социально-адаптированной, творческой личности гражданина Российской Федерации.

- бесплатное начальное общее, основное общее, среднее общее образование по основным общеобразовательным программам.

- образовательную деятельность по дополнительным общеобразовательным программам для детей и взрослых по художественной, физкультурно-спортивной,

технической, социально-педагогической, туристско-краеведческой, естественнонаучной и военно-патриотической направлениях

- финансовое обеспечение выполнения муниципального задания.

Изменения направлений деятельности, приведены в таблице I «Сведения о направлениях деятельности». Изменений направлений деятельности не происходило.

Исполнение бюджета в 2021 году осуществлялось в соответствии с составом бюджетных полномочий участников бюджетного процесса:

получатель бюджетных средств (далее – ПБС)

По единому государственному регистру предприятий и организаций всех форм собственности и хозяйствования (ЕГРН) СОШ № 46 присвоены:

ОГРН – 1026602075246;

ИНН – 6640001395;

КПП – 668001001;

ОКПО – 35140223;

ОКОГУ – 4210007;

ОКТМО – 65709000 (Свердловская область городской округ Верхотурский);

ОКФС – 14 (муниципальная собственность) ;

ОКОПФ – 20901;

ОКВЭД – 85.14 (образование среднее общее).

1.2. Особенности формирования бюджетной отчетности СОШ № 46.

Состав и содержание форм бюджетной отчетности predetermined реализуемыми органами функциями участников бюджетного процесса: распорядителя, получателя бюджетных средств, администратора доходов бюджета, каждый из которых отвечает за те объекты учета, которые вытекают из их прав и обязанностей.

Лицевой счет бюджетного учреждения – 30906000030; 31906000030; 33906000030

Обслуживание лицевых счетов осуществляется в Финансовом управлении Администрации городского округа Верхотурский.

В СОШ № 46 бюджетный учет по исполнению бюджета полностью автоматизирован и ведется с использованием программных комплексов «Бухгалтерия государственного учреждения», «Зарплата и кадры» на базе типового программного обеспечения на платформе 1С «Предприятие».

Бухгалтерская отчетность за 2022 год сформирована и представлена участниками бюджетного процесса в соответствии с федеральным стандартом бухгалтерского учета для организаций государственного сектора «Представление бухгалтерской (финансовой) отчетности», утвержденным приказом Минфина России от 31.12.2016 № 260н, приказом Минфина России от 28.12.2010 № 191н «Об утверждении инструкции о порядке составления и представления годовой, квартальной и месячной отчетности об исполнении бюджетов бюджетной системы Российской Федерации» (далее – Инструкция), приказом МКУ

II. Результаты деятельности

2.1. Организация деятельности субъекта бухгалтерской отчетности.

В отчетном периоде деятельность СОИШ № 46 осуществлялась на основе исполнения норм федерального, бюджетного, гражданского и налогового законодательств, нормативных актов и документов федеральных органов исполнительной власти, постановлений и распоряжений Администрации городского округа Верхотурский, Управления образования городского округа Верхотурский, приказов СОИШ № 46.

2.2. Результаты деятельности и меры по повышению эффективности расходования бюджетных средств.

С целью повышения эффективности расходования бюджетных средств проводился ряд мероприятий:

- утверждены маршруты следования служебного автотранспорта, ежемесячно принимаются показания спидометров служебного транспорта, проверяется маршрут следования автотранспорта на соответствие производственному назначению;

- ведется работа по выявлению телефонных разговоров в личных целях;

- с целью снижения потребляемых энергоресурсов установлены приборы учета.

Штатная численность, фактическая численность работников:

Штатная численность работников, чел.				Причины изменений
на начало отчетного периода		на конец отчетного периода		
по плану	фактически	по плану	фактически	
1	2	3	4	5
85,18	66	83,59	65	Изменение ставок произошло, за счет уменьшения учебных часов

С целью эффективного расходования бюджетных средств заключения договоров осуществлялось в рамках Федерального закона от 18.07.2011г. № 223-ФЗ «О закупках, товарах и услуг отдельными видами юридических лиц».

Показатели применения конкурентных способов за отчетный период:

наименование	заключено контрактов, шт.	стоимость предложений победителей торгов, руб.
Всего, в том числе:	157	20 768 790,17
по результатам котировок	0	
открытых конкурсов	0	0,0
аукционов в электронной форме	0	0,0
по закупкам малого объема	153	18 756 43,02
у единственного поставщика	4	2 012 447,15

Экономия бюджетных средств при размещении заказов составила 0,00 руб.
 Повышению квалификации и переподготовку специалистов в 2022 году по коду раздела, подраздела 0702 «Общее образование» прошли 14 человек педагогических работников на сумму 44 291,00руб..

Обеспеченность основными фондами осуществляется в результате закупок в соответствии с заключенными договорами в пределах выделенных лимитов бюджетных обязательств, а также в рамках централизованных поставок от ГРБС.

Общая площадь помещений, для размещения учреждения, составляет 2454,38 кв.м.

Оснащенность специалистов основными средствами

Наименование показателя	Уровень оснащенности, %
Персональные компьютеры	100
Принтеры	100
Средства связи	100
Фонариковые аппараты	100
Мобильные телефоны	100

С целью сохранности основных средств все объекты закреплены за материально-ответственными лицами, проводятся плановые и внеплановые инвентаризации имущества, проводятся мероприятия по обеспечению противопожарной безопасности, заключены договоры по охране объектов со сторонними организациями.

Материальные запасы поступают своевременно, в соответствии с условиями заключенных договоров.

III. Анализ отчета об исполнении плана финансово-хозяйственной деятельности

3.1. Анализ исполнения доходов учреждения.

3.1.1. СОШ №46 как АД на 2022 год утверждено плановых назначений:

- по приносящий доход деятельности в сумме 1 200 000,00руб. исполнение составило 1 000 000,64 рублей 88,38%

- по исполнению государственного (муниципального) задания в сумме 39 317 398,20 руб. исполнение составило 38 847 141,96 руб. 98,8%

- по целевым целям в сумме 16 270 781,12 руб. исполнение составило 14 653 245,57 90,1%

3.1.2 Анализ динамики показателей кассового исполнения доходов бюджета СОШ № 46 (код формы по ОКУД 0503737 по КФО 2,4,5):

В отчете об исполнении учреждением плана финансово-хозяйственной деятельности (код формы по ОКУД 0503737) приведены показатели утвержденных плановых назначений, исполненные и неисполненные назначения в разрезе кодов доходов по бюджетной классификации Российской Федерации.

3.1.3. Отчет о финансовых результатах деятельности (код формы по ОКУД 0503721).

Учтено доходов за 2022 год 38 616 194,68 рублей.

Из них по приносящий доход деятельности в сумме 1 031 038,13руб. в том числе доходы от деятельности составили 107 947,83руб., доходы от оказания платных услуг 923 090,3руб.

при выполнении государственного (муниципального) задания в сумме 39 027 068,22 руб.
при предоставлении субсидий из бюджета городского округа Верхотурский
на иные цели в сумме 14 653 245,57 руб. предоставление субсидий из бюджета
городского округа Верхотурский.

3.2. Анализ исполнения расходов

3.2.1. Кассовое исполнение расходов СОШ № 46 за 2022 год в общей сумме составило
54 119 47,17 руб.

Кассовое исполнение расходов приведено в разрезе:

по разделов, подразделов, целевых статей и видов расходов в Отчете об исполнении
учреждением плана финансово-хозяйственной деятельности (код формы по ОКУД 0503737
по 0503737,4,5)

3.2.2. Фактическое исполнение расходов СОШ № 46 за 2022 год в общей сумме
составило 59 834 628,59 руб., в том числе:

- приносящий доход деятельности в сумме 1 055 141,89руб.

- деятельность по государственному заданию в сумме 42 193 452,30 руб.

- деятельность с целевыми средствами в сумме 16 586 034,40 руб.

Фактическое исполнение расходов приведено в разрезе:

по разделов, подразделов и кодов операций сектора государственного управления в
Сводном балансе за заключению счетов бухгалтерского учета отчетного финансового года (код
формы по ОКУД 0503710).

3.2.3. Сведения об исполнении плана финансово-хозяйственной деятельности (код
формы по ОКУД 0503766).

В сведениях об исполнении плана финансово-хозяйственной деятельности приведены
показатели исполнения бюджета СОШ № 46 по доходам и расходам.

Исполнение ПФХД на финансовое и материально-техническое обеспечение деятельности
составило:

приносящий доход деятельности по доходам 88,33, по расходам 85,6%.

наименьший процент исполнения по статье расходов заработная плата и страховые взносы.

деятельность по государственному заданию по доходам 98,8%, по расходам 98,8% .

виду расходов 244 прочая закупка товаров, работ и услуг процент исполнения
92% оплачены товары работы услуги приобретенные в декабре 2022 года, имеется
кредиторская задолженность.

деятельность с целевыми средствами 90,1%, по расходам 90,1%

виду расходов 244 прочая закупка товаров, работ и услуг процент исполнения
89% оплачены услуги за тех.присоединение, имеется кредиторская задолженность.

3.2.4. Анализ показателей принятых и исполненных обязательств.

Анализ показателей принятых и исполненных бюджетных и денежных обязательств
приведен в Отчете об обязательствах учреждения (код формы по ОКУД 0503738).

Изменения по принятым обязательствам сверх утвержденных плановых назначений и приравненным денежным обязательствам сверх утвержденных плановых назначений от 01.01.2023г.:

- 1. Не исполненных принятых обязательств (графа 10);
- 2. Не исполненных принятых обязательств, приносящий доход деятельности в сумме 0,00руб.
- 3. Не исполненных обязательств по государственному заданию в сумме 33 245,99 руб.
- 4. Не исполнены обязательства по закупке товаров, работ и услуг за декабрь 2022года по виду расходов, имеется кредиторская задолженность.
- 5. Не исполнены обязательства с целевыми средствами в сумме 1 113 257,6 руб.
- 6. Не исполнены обязательства по услугам по техприсоединению по 244 виду расходов, имеется кредиторская задолженность.
- 7. Не исполнены обязательства по гр.11 со сведениями по кредиторской задолженности (форма 05) отсутствуют.
- 8. Не исполнены обязательства по строке 700 в графе «Принимаемые обязательства» раздела 3 ф.0503738 в сумме 0,00 руб.
- 9. Не исполнены обязательства по строке 700 раздела 3 ф.0503738 отражена сумма принятых обязательств на сумму 2 822 008,23 руб.
- 10. Кроме того, в графе 6 по строке 860 отражены принятые отложенные обязательства в сумме 48 315,57 руб., которые соответствуют сальдо по счету 1.401.60.000 «Резервы по отложенным расходам» на 01.01.2023г.
- 11. Не исполнены обязательства по строке 700 раздела 3 ф.0503738 отражена сумма денежных обязательств на сумму 573 692,66 руб., которые не исполнены и соответствуют графе 11. Приняты денежные обязательства по приобретению мебели и оборудования для комнаты детских инвалидов в сумме 236 300,00 руб., по аренде гаража за декабрь 2022 года, в сумме 6 000,00 руб., приобретение дизтоплива в декабре в сумме 18 092,99 руб., тепловая энергия за декабрь в сумме 283 448,27 руб., электроэнергия за декабрь в сумме 29 851,40 руб.

IV. Анализ показателей отчетности учреждения

1. Баланс государственного (муниципального) учреждения

1. Баланс государственного (муниципального) учреждения (код формы по ОКУД 0503730)

2. Показатели разделов баланса в динамике на отчетные даты (гр.10 код формы по ОКУД 0503730):

1	2	3	4	5
Код	Наименование показателя	На 01.01.2022 г. (руб.)	На 01.01.2023 г. (руб.)	Пояснение, если изменение составило более 10%.
В	Баланс (стр. 700)	30 862 824,32	27 620 620,19	
II	Недвижимые активы (с	28 676 470,37	26 680 897,93	Уменьшилась остаточная стоимость

			основных средств, в связи с начислением амортизации
II. Нематериальные активы (стр. 10)	2 186 353,95	939 722,26	Уменьшилась дебиторская задолженность по иным целям по техприсоединению, в связи с предъявлением акта выполненных работ
III. Долговечность (стр. 10)	39 187 849,7	41 068 922,24	Увеличилась кредиторская задолженность по КФО 5 и иные цели
IV. Финансовый результат (стр. 10)	-8 325 025,38	-13 448 302,05	Изменения, в связи с превышением расходов над доходами

1.2. Нефинансовые активы.

Нефинансовые активы на отчетные даты составили (гр.10 код формы по ОКУД 0500000)

1. Наименование показателя	На 01.01.2022 г. (руб.)	На 01.01.2023 г. (руб.)	пояснение, если изменение составило более 10%.
Основные средства (остаточная стоимость) (стр. 10)	7 780 871,67	5 639 173,13	Уменьшилась остаточная стоимость основных средств, в связи с начислением амортизации
Нематериальные активы (остаточная стоимость) (стр. 10)	0	0	
Независимые активы (остаточная стоимость) (стр. 10)	20 583 773,08	20 583 773,08	
Материальные запасы (стр. 10)	410 910,27	410 910,27	Изменение показателей более 55% произошло по материальным запасам, остаток на 01.01.2022 мягкого инвентаря переданного безвозмездно от МБУ ДО «ДЮСШ»
Права пользования активами (остаточная стоимость) (стр. 100)	0	0	
Вложения в нефинансовые активы (стр. 120)	0	0	
Расходы будущих периодов (стр. 10)	80 841,61	68 428,77	Начислены расходы будущих периодов по использованию программных

			комплексов, приобретение ОСАГО
--	--	--	-----------------------------------

4.1. Проверка о наличии имущества и обязательств на забалансовых счетах (код формы по ОК 0503730).

Забалансовый счет 01 «Имущество полученное в пользование, всего» (код строки 010)
.....1567720,14 руб. из них:

- движимое имущество, полученное в пользование по договорам безвозмездного пользования 1 567 720,14 руб.;

Забалансовый счет 03 «Бланки строгой отчетности» (код строки 030)
.....1 505,1 руб. из них:

бланки аттестатов и приложения к аттестату..... 1 505,1 руб.

4.2. Проверка по консолидируемым расчетам учреждения (код формы по ОКУД 0503725).

4.2.1. Внутриведомственные расчеты.

Внутриведомственные неденежные расчеты осуществлены:

Внутриведомственные неденежные расчеты осуществлены в части доходов в су.....0,00 руб.,

Внутриведомственные неденежные расчеты в части расходов осуществлены:

по движимому нефинансовым активам188 001,26 руб.,

в том числе:

- по движимым материальным ценностям в рамках реализации мероприятий по патриотическому воспитанию подрастающего поколения..... 179 926,26 руб.;

- по движимым книжки..... 11 315,93 руб.;

- по движимым фискальный регистратор.....83 500,00 руб.

4.3. Проверка о движении нефинансовых активов учреждения (код формы по ОКУД 0503730).

4.3.1. Сведения о движении основных средств.

Учреждение №46 ведет учет основных средств в соответствии с ФСБУ «Основные средства», утвержденного приказом Минфина от 31.12.2016 № 257н, кроме пунктов 27 и 28 указанного стандарта.

В соответствии с учетной политикой начисление амортизации объекта основных средств осуществляется линейным методом,

стоимость основных средств на отчетные даты составило:

Код по классификации имущества	Балансовая стоимость актива (руб.)		Причины изменений
	На 01.01.2022 г. (руб.)	На 01.01.2023 г. (руб.)	
1	2	3	4
Несобственное имущество	15 340 571,45	15 340 571,45	

Движение имущества	17 679 424,11	17 605 274,67	В 2022 году переданы основные средства.
--------------------	---------------	---------------	---

После списания основных средств в отчетном периоде составило 1 005 445,73 руб.,

в том числе:

в государственного бюджета615 035,80 руб.;

Восстановление основных средств

(включая перемещение) составило1 079 595,17 руб.

в том числе: Автобус для перевозки детей был переведен в особо ценное имущество

Амортизация основных средств на конец отчетного периода года составила 27 332 272,99

руб., что составляет 159 % стоимости основных средств.

Сведения о движении произведенных активов.

Стоимость произведенных активов на отчетные даты составили (гр.10 код формы по ОКУД 0503730). Произведенные активы на 01 января 2023 года составили 20583 773,08 руб.

Стоимость земельного участка по кадастровой стоимости.

Сведения о движении материальных запасов

Учет материальных запасов в бухгалтерском учете осуществляется в соответствии с положениями ФСБУ «Запасы», утвержденного приказом Минфина от 07.07.2022 № 256н.

В соответствии с учетной политикой оценка материальных запасов осуществляется по фактической стоимости каждой единицы.

Стоимость материальных запасов на отчетные даты составили (гр.10 код формы по ОКУД 0503730)

Наименование показателя	На 01.01.2022 г. (руб.)	На 01.01.2023 г. (руб.)	Причины изменений
Материальные запасы всего (стр.080):	230 984,01	389 522,95	Мягкий инвентарь полученный в рамках реализации мероприятий по патриотическому воспитанию подрастающего поколения
Из них внеоборотные	0,00	0,00	

Количество неиспользованных материальных запасов на конец года увеличился по сравнению с началом года на 158 538,94 руб. и составил 3,3% от годовой суммы по состоянию на 31 декабря материальных запасов.

4.4. Анализ по дебиторской и кредиторской задолженности (код формы по ОКУД 0503769).

Расчеты с дебиторами по доходам.

Кредиторская задолженность по доходам на 01.01.2023г. составляет 983 412,5руб.
 в числе:
 приносящей доход деятельности – 905 170,05 руб. арендная плата за использование
 имущества (котельная и тепловые сети) договор с ООО «Гефест» за период с 01.01.2023 по
 14.12.2022г. и родительская плата за декабрь 2022г.
 14.12.2022г. Расчеты с дебиторами по расходам.

Дебиторская задолженность по расходам на 01.01.2023г. отсутствует.
 Расчеты с кредиторами по доходам.

Кредиторская задолженность по доходам на 01.01.2023г. составляет 33 724,86 рублей
 по оплате за январь 2023г..

1. Расчеты с кредиторами по расходам.

Кредиторская задолженность по расходам на 01.01.2023г. составляет 1 709 855,27руб.

№ п/п	Наименование элемента	КБК	Сумма (руб.)	Наименование товара услуги
1	«Ростелеком»	90607021221125030.244.221	629,22 ✓	услуги связи за декабрь 2022г.
2	«Гарант»	90607021221125030244.223	2 345,14 ✓	за холодное водоснабжение за декабрь 2022г
3	«Гарант»	90607021221125030244.223	815,36 ✓	за водоотведение за декабрь 2022г
4	«Компания Т»	90607021221125030244.223	1 869,89 ✓	услуги с ТКО за декабрь 2022
5	«Сбыт»	90607021221125030247.223	29 851,40 ✓	За электроэнергию за декабрь 2022
6	«Спорт»	90607021221325050244.224	6 000,0 ✓	услуги стоянки автобуса за декабрь 2022
7	«Спорт»	90607021221325050244.225	1 155,0 ✓	услуги предрейсового осмотра автобуса за декабрь 2022
8	«Новоселов Инжиниринг»	90607021221325050244.226	600,0 ✓	услуги техподдержки и сервисного оборудования (Глонасс) за декабрь 2022
9	«МЭН-Сеть»	90607021221125030244.226	3 032,00 ✓	услуги обслуживания пожарной и тревожной сигнализации за декабрь 2022
10	«МЭН-Сеть»	90607021221125030244.226	2 268,00 ✓	услуги обслуживания системы видеонаблюдения декабрь 2022

11	тефест	90607021221125030247.223	283 448,27 ✓	За тепло за декабрь 2022
12	автоматика»	90607021221125030244.226	3 600,00 ✓	техобслуживание системы мониторинга пожарной сигнализации за декабрь 2022
13	«УВО ВНГ по поповской ии	90607021221125030244.226	6 590,4 ✓	услуги охраны за декабрь 2022
14	Урала	90607021221725090244226	1 113 257,6	техприсоединение
15	«Фактор-М»	90607021221325050244.343	18 092,99 ✓	за дизтопливо за декабрь
16	ных В.С	90607021221125030244.310	230 680,00 ✓	Приобретение основных средств для комнаты детских инициатив
17	ных В.С	90607021221125030244.340	5 620,00 ✓	Приобретение игр для комнаты детских инициатив
			1 709 855,27	

сведения обо остатка денежных средств учреждения (код формы по ОКУД 0779).

01.12.2022 остаток денежных средств на лицевых счетах учреждения по состоянию на 31.12.2022 составляет 34 552,21 рублей по приносящей доход деятельности. Предоплата коммунальных платежей на январь 2023г.

V. Прочие вопросы деятельности бюджетного учреждения

01.12.2022 Ведение бухгалтерского учета и составление бюджетной отчетности. Ведение бухгалтерского учета и составление бухгалтерской отчетности СОШ № 46 осуществляется в соответствии с Учетной политикой (далее – Учетная политика), утвержденной приказом от 26.05.2021 № 67/2 по организации и ведению бюджетного и бухгалтерского учета (далее – Учетная политика).

01.12.2022 Учетная политика разработана в соответствии с нормативными правовыми актами, регламентирующими единство общих принципов исполнения бюджета, организации и ведения бюджетной системы ПФР:

– Трудовым кодексом Российской Федерации;

– Налоговым кодексом Российской Федерации;

– Трудовым кодексом Российской Федерации;

– Трудовым кодексом Российской Федерации;

– Федеральным законом от 6 декабря 2011 г. N 402-ФЗ "О бухгалтерском учете";

Положением Министерства финансов Российской Федерации от 1 декабря 2010 г. N 157н
"Об утверждении Единого плана счетов бухгалтерского учета для органов государственной
власти (федеральных органов), органов местного самоуправления, органов управления
государственными внебюджетными фондами, государственных академий наук,
государственных (муниципальных) учреждений и Инструкции по его применению";
Положением Министерства финансов Российской Федерации от 6 декабря 2010 г. N 162н
"Об утверждении Плана счетов бюджетного учета и Инструкции по его применению";
Положением Министерства финансов Российской Федерации от 28 декабря 2010 г. N 191н
"Об утверждении Инструкции о порядке составления и представления годовой,
квартальной и месячной отчетности об исполнении бюджетов бюджетной системы
Российской Федерации";
Положением Министерства финансов Российской Федерации от 29 ноября 2017 г. N 209н
"Об утверждении Порядка применения классификации операций сектора государственного
учета";
Положением Министерства финансов Российской Федерации от 6 июня 2019 г. N 85н "О
перенумеровании и применении кодов бюджетной классификации Российской
Федерации по структуре и принципах назначения";
Положением Министерства финансов Российской Федерации от 29 ноября 2019 г. N 207н
"Об утверждении кодов (перечней кодов) бюджетной классификации Российской Федерации,
применяемых к федеральному бюджету и бюджетам государственных внебюджетных фондов
Российской Федерации";
Положением Министерства финансов Российской Федерации от 30 марта 2015 г. N 52н
"Об утверждении форм первичных учетных документов и регистров бухгалтерского учета,
используемых органами государственной власти (государственными органами), органами
местного самоуправления, органами управления государственными внебюджетными
фондами, государственными (муниципальными) учреждениями, и Методических указаний по
их применению";
Положением Министерства финансов Российской Федерации об утверждении
форматов счетов бухгалтерского учета для организаций государственного сектора;
Федеральным законом о бюджете Пенсионного фонда Российской Федерации на
срок 2017 финансовый год и на плановый период;
Положением об основных положениях учетной политики приведены в таблице № 4.
Инвентаризация.
Согласно бюджетной отчетности в целях подтверждения показателей годовой
отчетности за 2022 год проведена инвентаризация активов, имущества, учитываемого на
балансовых счетах, обязательств, иных объектов бухгалтерского учета.
Работы по фактическому наличию с данными бухгалтерского учета не установлено. Также
в течение 2022 года проводились плановые и внеплановые инвентаризации имущества,

осл... ГСМ, Расхождений не установлено. Таблица 6 «Сведения о проведении
ин... не представлена в связи с отсутствием показателей.
Формы отчетности, не представленные в составе бюджетной отчетности на
01.0...
В... с указанием числовых значений в составе отчетности не представлены следующие
Ф...
Ф... «...правка по консолидируемым расчетам учреждения»
Ф... «...ведения о финансовых вложениях учреждения»
Ф... «...ведения о суммах заимствования»
Ф... «...ведения об изменении остатков валюты баланса учреждения»
Ф... «...ведения о принятых и неисполненных обязательствах»
Ф... «...ведения о вложениях в объекты недвижимого имущества, объектах
ис... строительства учреждения»
Ф... «...ведения об исполнении судебных решений по денежным обязательствам
бю...
Ф... «Сведения о направлениях деятельности»
Ф... «Сведения об основных положениях учетной политики»
Ф... «Сведения о проведении инвентаризаций»



Handwritten signature of N.A. Kramarenko
Handwritten signature of N.Yu. Tarapova

Н.А. Крамаренко
Н.Ю. Тарапатова

Н... главный бухгалтер Тарапатова Н.Ю.

**Сведения
об исполнении плана финансово-хозяйственной деятельности**
Приносящий доход Деятельность (собственные доходы учреждения)

Вид деятельности

Наименование показателя	Код строки	Код по БК	Аналитический код	Утверждено плановых назначений, руб.	Исполнено, руб.	Не исполнено, руб.	Код причины неисполнения
1	2	3	4	5	6	7	8
1. Доходы учреждения, всего	010	X	X	1 200 000,00	1 059 559,64	140 440,36	
из них не исполнено							
Доходы от собственности:							
Доходы от оказания платных услуг (работ), компенсаций затрат		120	02-99	107 947,83	98 853,71	9 054,12	99
		130	02-99	1 092 052,17	960 665,93	131 386,24	99
2. Расходы учреждения, всего	200	X	X	1 210 652,65	1 035 660,08	174 992,57	
из них не исполнено							
Фонд оплаты труда учреждений		111	02-99	76 800,00	40 088,33	36 711,67	99
Взносы по обязательному социальному страхованию на выплаты по оплате труда работников и иные выплаты работникам учреждений		119	02-99	23 200,00	12 527,76	10 672,24	99
Прочая закупка товаров, работ и услуг		244	02-99	1 033 552,65	965 943,99	127 608,66	99
Результат исполнения (дефицит / профицит)	450	X	X	-10 652,65	23 899,58		
3. Источники финансирования дефицита средств учреждения, всего	500	X	X	10 652,65	-23 899,56	34 552,21	
из них не исполнено							
в том числе внутренние источники	520			-	-	-	
в том числе внутренние источники	620			-	-	-	

**Сведения
об исполнении плана финансово-хозяйственной деятельности**
Субсидии на выполнение государственного (муниципального) задания

Вид деятельности

1	2	3	4	5	6	7	8
Наименование показателя	Код строки	Код по БК	Аналитический код	Утверждено плановых назначений, руб.	Исполнено, руб.	Не исполнено, руб.	Код причины неисполнения
	010	X	X	39 317 398,20	38 847 141,96	470 256,24	
1. Доходы учреждения, всего из них не исполнено							
2. Расходы учреждения, всего из них не исполнено	200	X	X	39 317 398,20	38 847 141,96	470 256,24	
Результат исполнения (дефицит / профицит)	450	X	X	-	-	-	
3. Источники финансирования дефицита средств учреждения, всего из них не исполнено	500	X	X	-	-	-	
в том числе внутренние источники	520			-	-	-	
в том числе внутренние источники	620			-	-	-	

**Сведения
об исполнении плана финансово-хозяйственной деятельности**
Субсидии на иные цели

Вид деятельности

Наименование показателя	Код строки	Код по БК	Аналитиче-ский код	Утверждено плановых назначений, руб.	Исполнено, руб.	Не исполнено, руб.	Код причины неисполнения
1	2	3	4	5	6	7	8
1. Доходы учреждения, всего из них не исполнено	010	X	X	16 270 781,12	14 653 245,57	1 617 535,55	
Прочие доходы							
2. Расходы учреждения, всего из них не исполнено	200	X	X	16 270 781,12	14 653 245,57	1 617 535,55	99
Прочая закупка товаров, работ и услуг							
Результат исполнения (дефицит / профицит)	450	X	X	14 526 202,58	12 969 976,01	1 556 226,57	99
3. Источники финансирования дефицита средств учреждения, всего из них не исполнено	500	X	X	-	-	-	
в том числе внутренние источники	520			-	-	-	
в том числе внутренние источники	620			-	-	-	

Сведения о движении нефинансовых активов учреждения

Вид деятельности: Приносящая доход деятельность (собственные доходы учреждения)

1. Нефинансовые активы

Счет аналитического учета наименование	код	Код строки	Наличие на начало года	Поступление (увеличение)			из них оприходовано неучтенных недостатков в учете	пого	Выбытие (уменьшение)		Наличие на конец года
				всего	получено безвозмездно	из них			передано безвозмездно	в результате недостатков, хищений	
1	2	3	4	5	6	7	8	9	10	11	
1. Движение основных средств											
1.1. Основные средства											
Жилые помещения	010100000 0101X1000	010 011	-	31 749,00	-	-	6 148,00	-	-	25 600,00	
Нежилые помещения (здания и сооружения)	0101X2000	012	-	-	-	-	-	-	-	-	
Инвестиционная недвижимость	0101X3000	013	-	-	-	-	-	-	-	-	
Машины и оборудование	0101X4000	014	-	25 600,00	-	-	-	-	-	25 600,00	
Транспортные средства	0101X5000	015	-	-	-	-	-	-	-	-	
Инвентарь: производственный и хозяйственный	0101X6000	016	-	6 149,00	-	-	6 149,00	-	-	-	
Биологические ресурсы	0101X7000	017	-	-	-	-	-	-	-	-	
Прочие основные средства	0101X8000	018	-	-	-	-	-	-	-	-	
1.2. Амортизация основных средств											
Амортизация жилых помещений	010400000 0104X1000	050 051	-	x	x	x	25 600,00	-	-	25 600,00	
Амортизация нежилых помещений (зданий и сооружений)	0104X2000	052	-	x	x	x	-	-	-	-	

Счет аналитического учета наименование	код	Код строки	Наличие на начало года	Поступление (увеличение)		Выбытие (уменьшение)		Наличие на конец года		
				всего	получено безвозмездно	оприходовано неучтенных (восстановлено в учете)	всего		передано безвозмездно	из них в результате недостач, хищений
1	2	3	4	5	6	7	8	9	10	11
Амортизация инвестиционной недвижимости	0104X3000	053	-	к	к	к	-	-	-	-
Амортизация машин и оборудования	0104X4000	054	-	к	к	к	25 600,00	-	-	25 600,00
Амортизация транспортных средств	0104X5000	055	-	к	к	к	-	-	-	-
Амортизация инвентаря производственного и хозяйственного	0104X6000	056	-	к	к	к	-	-	-	-
Амортизация биологических ресурсов	0104X7000	057	-	к	к	к	-	-	-	-
Амортизация прочих основных средств	0104X8000	058	-	к	к	к	-	-	-	-
1.3. Обесценение основных средств	0114X0000	060	-	-	к	к	-	-	-	-
Обесценение жилых помещений (зданий и сооружений)	0114X1000	061	-	-	к	к	-	-	-	-
Обесценение нежилых помещений (зданий и сооружений)	0114X2000	062	-	-	к	к	-	-	-	-
Обесценение инвестиционной недвижимости	0114X3000	063	-	-	к	к	-	-	-	-
Обесценение машин и оборудования	0114X4000	064	-	-	к	к	-	-	-	-
Обесценение транспортных средств	0114X5000	065	-	-	к	к	-	-	-	-
Обесценение инвентаря производственного и хозяйственного	0114X6000	066	-	-	к	к	-	-	-	-
Обесценение биологических ресурсов	0114X7000	067	-	-	к	к	-	-	-	-
Обесценение прочих основных средств	0114X8000	068	-	-	к	к	-	-	-	-
1.4. Вложения в основные средства	0106X1000	070	-	31 749,00	-	-	31 749,00	-	-	-
Вложения в основные средства - недвижимое имущество	010611000	071	-	-	-	-	-	-	-	-
Вложения в основные средства - особо ценное движимое имущество	010621000	072	-	-	-	-	-	-	-	-
Вложения в основные средства - иное движимое имущество	010631000	073	-	31 749,00	-	-	31 749,00	-	-	-
Вложения в основные средства - объекты финансовой аренды	010641000	074	-	-	-	-	-	-	-	-

Счет аналитического учета наименование	код	Код строки	Наличие на начало года	Поступление (увеличение)		из них оприходовано неучтенных (восстановлено в учете)	всего	Выбытие (уменьшение)		Наличие на конец года
				всего	получено безвозмездно			из них получено безвозмездно	переведено безвозмездно	
1	2	3	4	5	6	7	8	9	10	11
Вложения в недвижимое имущество концедента	010691000	075	-	-	-	-	-	-	-	-
Вложения в движимое имущество концедента	010692000	076	-	-	-	-	-	-	-	-
0107X1000	080	-	-	-	-	-	-	-	-	-
1.5. Основные средства в пути										
Основные средства в пути - недвижимое имущество	010711000	081	-	-	-	-	-	-	-	-
Основные средства в пути - особо ценное движимое имущество	010721000	082	-	-	-	-	-	-	-	-
Основные средства в пути - иное движимое имущество	010731000	083	-	-	-	-	-	-	-	-
2. Движение нематериальных активов										
2.1. Нематериальные активы										
0102X0000	110	-	-	-	-	-	-	-	-	-
Научные исследования (научно-исследовательские разработки)	0102XN000	111	-	-	-	-	-	-	-	-
Слётно-конструкторские и технологические разработки	0102XR000	112	-	-	-	-	-	-	-	-
Программное обеспечение и базы данных	0102XI000	113	-	-	-	-	-	-	-	-
Иные объекты интеллектуальной собственности	0102XD000	114	-	-	-	-	-	-	-	-
2.2. Амортизация нематериальных активов										
0104XX000	120	-	-	x	x	x	-	-	-	-
Амортизация научных исследований (научно-исследовательских разработок)	0104XN000	121	-	x	x	x	-	-	-	-
Амортизация слётно-конструкторских и технологических разработок	0104XR000	122	-	x	x	x	-	-	-	-
Амортизация программного обеспечения и баз данных	0104XI000	123	-	x	x	x	-	-	-	-
Амортизация иных объектов интеллектуальной собственности	0104XD000	124	-	x	x	x	-	-	-	-

Счет аналитического учета наименование	код	Код строки	Наличие на начало года	Поступление (увеличение)		Выбытие (уменьшение)		Наличие на конец года
				всего	из них: получено безвозмездно	всего	из них: передано безвозмездно	
1	2	3	4	5	6	7	8	9
2.3. Обесценение нематериальных активов								
2.4. Вложения в нематериальные активы	0114X000	130	-	-	х	х	-	-
из них:	0106X000	140	-	-	-	-	-	-
вложения в нематериальные активы концедента	01069000	145	-	-	-	-	-	-
3. Движение непроизведенных активов								
3.1. Непроизведенные активы	01030000	150	-	-	-	-	-	-
Земля	0103X100	151	-	-	-	-	-	-
Ресурсы недр	0103X200	152	-	-	-	-	-	-
Прочие непроизведенные активы	0103X300	153	-	-	-	-	-	-
3.2. Обесценение непроизведенных активов								
Земля	01147000	160	-	-	х	х	-	-
Ресурсы недр	01147100	161	-	-	х	х	-	-
Прочие непроизведенные активы	01147200	162	-	-	х	х	-	-
3.3. Вложения в непроизведенные активы								
из них:	0106X300	170	-	-	х	х	-	-
непроизведенные активы концедента	01065500	172	-	-	-	-	-	-
4. Движение материальных запасов								
4.1. Материальные запасы	01050000	190	25 904,23	903 464,21	-	-	888 761,62	40 606,62
4.2. Вложения в материальные запасы	0106X400	230	-	-	-	-	-	-
4.3. Материальные запасы в пути	0107X300	250	-	-	-	-	-	-
4.4. Резерв под снижение стоимости материальных запасов	01148X00	255	-	-	-	-	-	-

Счет аналитического учета наименование	код	Код сроки	Наличие на начало года	Поступление (увеличение)		Выбытие (уменьшение)		Наличие на конец года		
				всего	получено безвозмездно	отриходовано научных участей (восстановлено в учете)	всего		передано безвозмездно	в результате нароства, хищений
1	2	3	4	5	6	7	8	9	10	11
5. Права пользования активами										
5.1. Права пользования недвижимыми активами										
5.1. Права пользования недвижимыми активами										
Права пользования жилыми помещениями	01114X000	260	-	-	-	-	-	-	-	-
Права пользования жилыми помещениями	011141000	261	-	-	-	-	-	-	-	-
Права пользования жилыми помещениями (зданиями и сооружениями)	011142000	262	-	-	-	-	-	-	-	-
Права пользования машинами и оборудованием	011144000	263	-	-	-	-	-	-	-	-
Права пользования транспортными средствами	011145000	264	-	-	-	-	-	-	-	-
Права пользования инвентарям производственным и хозяйственным	011146000	265	-	-	-	-	-	-	-	-
Права пользования биологическими ресурсами	011147000	266	-	-	-	-	-	-	-	-
Права пользования прочими основными средствами	011148000	267	-	-	-	-	-	-	-	-
Права пользования непроизведенными активами	011149000	268	-	-	-	-	-	-	-	-
5.2. Амортизация прав пользования недвижимыми активами										
Амортизация прав пользования жилыми помещениями	0104X000	270	-	х	х	х	-	-	-	-
Амортизация прав пользования жилыми помещениями	010441000	271	-	х	х	х	-	-	-	-
Амортизация прав пользования жилыми помещениями (зданиями и сооружениями)	010442000	272	-	х	х	х	-	-	-	-
Амортизация прав пользования машинами и оборудованием	010444000	273	-	х	х	х	-	-	-	-
Амортизация прав пользования транспортными средствами	010445000	274	-	х	х	х	-	-	-	-

Счет аналитического учета наименование	код	Код строки	Наличие на начало года	Поступления (увеличение)		выбытие всего	Выбытие (уменьшение)		Наличие на конец года	
				всего	получено безвозмездно		из них оприходовано неучтенных (восстановлено в учете)	всего		передано безвозмездно
1	2	3	4	5	6	7	8	9	10	11
Амортизация прав пользования инвентарем производственным и хозяйственным	010448000	275	-	ж	ж	ж	-	-	-	-
Амортизация прав пользования биологическими ресурсами	010447000	276	-	ж	ж	ж	-	-	-	-
Амортизация прав пользования прочими основными средствами	010448000	277	-	ж	ж	ж	-	-	-	-
Амортизация прав пользования непроизведенными активами	010449000	278	-	ж	ж	ж	-	-	-	-
5.3. Обесценение прав пользования нефинансовыми активами	01144X000	280	-	-	ж	ж	-	-	-	-
5.4. Права пользования нематериальными активами	01116X000	290	-	-	-	-	-	-	-	-
Права пользования научными исследованиями (научно-исследовательскими разработками)	01116N000	291	-	-	-	-	-	-	-	-
Права пользования опытно-конструкторскими и технологическими разработками	01116R000	292	-	-	-	-	-	-	-	-
Права пользования программным обеспечением и базами данных	01116I000	293	-	-	-	-	-	-	-	-
Права пользования иными объектами интеллектуальной собственности	01116D000	294	-	-	-	-	-	-	-	-
5.5. Амортизация прав пользования нематериальными активами	01046X000	300	-	ж	ж	ж	-	-	-	-
Амортизация прав пользования научными исследованиями (научно-исследовательскими разработками)	01046N000	301	-	ж	ж	ж	-	-	-	-

Счет аналитического учета наименование	код	Код строки	Наличие на начало года	Поступление (увеличение)		Выбытие (уменьшение)		Наличие на конец года		
				всего	из них получено безвозмездно	всего	из них передано безвозмездно			
	2	3	4	5	6	7	8	9	10	11
Амортизация прав пользования опытно-конструкторскими и технологическими разработками	01046R000	302	-	к	к	к	-	-	-	-
Амортизация прав пользования программным обеспечением и базами данных	01046I000	303	-	к	к	к	-	-	-	-
Амортизация прав пользования иными объектами интеллектуальной собственности	01046D000	304	-	к	к	к	-	-	-	-
5.6. Обесценение прав пользования нематериальными активами	0114X0000	310	-	-	к	к	-	-	-	-
5.7. Вложения в права пользования нематериальными активами	01066X000	320	-	-	-	-	-	-	-	-

-- Недвижимое и особо ценное имущество учрежд. -я

Счет аналитического учета наименование	код	Код строки	Наличие на начало года	Поступление (увеличение)		Выбытие (уменьшение)		Наличие на конец года		
				всего	из них получено безвозмездно	всего	из них передано безвозмездно			
			4	5	6	7	8	9	10	11
1.1. Основные средства, всего	2 010100000	600	-	31 749,00	-	-	6 149,00	-	-	25 600,00
из них:										
недвижимое имущество	010110000	601	-	-	-	-	-	-	-	-
особо ценное имущество	010120000	602	-	-	-	-	-	-	-	-
1.2. Амортизация основных средств, всего	010400000	610	-	х	х	х	25 600,00	-	-	25 600,00
из них:										
недвижимое имущество	010410000	611	-	х	х	х	-	-	-	-
особо ценное имущество	010420000	612	-	х	х	х	-	-	-	-
1.3. Обесценение основных средств, всего	011400000	620	-	-	х	х	-	-	-	-
из них:										
недвижимое имущество	011410000	621	-	-	х	х	-	-	-	-
особо ценное имущество	011420000	622	-	-	х	х	-	-	-	-
1.4. Вложения в основные средства, всего	0106X1000	630	-	31 749,00	-	-	31 749,00	-	-	-
из них:										
недвижимое имущество	010611000	631	-	-	-	-	-	-	-	-
особо ценное имущество	010621000	632	-	-	-	-	-	-	-	-
1.5. Основные средства в пути, всего	0107X1000	640	-	-	-	-	-	-	-	-
из них:										
недвижимое имущество	010711000	641	-	-	-	-	-	-	-	-
особо ценное имущество	010721000	642	-	-	-	-	-	-	-	-
2.1. Нематериальные активы, всего	0102X0000	670	-	-	-	-	-	-	-	-
из них:										
особо ценное движимое имущество	010220000	672	-	-	-	-	-	-	-	-
2.2. Амортизация нематериальных активов, всего	0104XX000	680	-	х	х	х	-	-	-	-
из них:										
особо ценное движимое имущество	01042X000	682	-	х	х	х	-	-	-	-

Счет аналитического учета наименование	код	Код строки	Наличие на начало года	Поступление (увеличение)		Выбытие (уменьшение)		Наличие на конец года		
				всего	из них: получено безвозмездно	всего	из них: передано безвозмездно			
	2	3	4	5	6	7	8	9	10	11
2.3. Обесценение нематериальных активов, всего	0114XX000	690	-	-	к	к	-	-	-	-
из них: особо ценное движимое имущество	01142X000	692	-	-	к	к	-	-	-	-
2.4. Вложения в нематериальные активы, всего	0106XX000	700	-	-	-	-	-	-	-	-
из них: особо ценное движимое имущество	01062X000	702	-	-	-	-	-	-	-	-
3.1. Произведенные акты, всего	010300000	710	-	-	-	-	-	-	-	-
из них: недвижимое имущество	010310000	711	-	-	-	-	-	-	-	-
3.2. Обесценение произведенных активов	01147X000	720	-	-	к	к	-	-	-	-
3.3. Вложения в произведенные активы	0106X3000	730	-	-	-	-	-	-	-	-
из них: недвижимое имущество	010613000	731	-	-	-	-	-	-	-	-
4.1. Материальные запасы, всего	010500000	740	25 904,23	903 464,21	-	-	888 761,62	-	-	40 606,82
из них: особо ценное движимое имущество	010520000	742	-	-	-	-	-	-	-	-
4.2. Вложения в материальные запасы, всего	0106X4000	750	-	-	-	-	-	-	-	-
из них: особо ценное движимое имущество	010624000	752	-	-	-	-	-	-	-	-
4.3. Материальные запасы в пути	0107X3000	760	-	-	-	-	-	-	-	-
из них: особо ценное движимое имущество	010723000	762	-	-	-	-	-	-	-	-
4.4. Резерв под снижение стоимости материальных запасов	01148X000	785	-	-	-	-	-	-	-	-

3. Движение материальных ценностей на забалансовых счетах

Забалансовый счет наименование	код	Код строки	Наличие на начало года	Поступления (увеличение)	Выбытие (уменьшение)	Наличие на конец года
1. Имущество, полученное в пользование	01	800	-	-	-	-
в том числе:						
недвижимое имущество		801	-	-	-	-
из них:						
имущество казны		802	-	-	-	-
движимое		803	-	-	-	-
из них:						
имущество казны		804	-	-	-	-
2. Материальные ценности на хранении, всего	02	810	-	-	-	-
из них:						
на хранения		811	-	-	-	-
призначенные на активом		812	-	-	-	-
3. Бланки строгой отчетности, всего	03	820	-	-	-	-
из них:						
4. Материальные ценности, оплаченные по централизованному снабжению, всего	05	830	-	-	-	-
в том числе:						
основные средства		831	-	-	-	-
из них:						
особо ценное движимое имущество		832	-	-	-	-
материальные запасы		833	-	-	-	-
из них:						
особо ценное движимое имущество		834	-	-	-	-
5. Награды, призы, кубки и ценные подарки, сувениры, всего	07	840	-	-	-	-
из них:						

28

Забалансовый счет наименование	код	Код строки	Наличие на начало года	Поступление (увеличение)	Выбытие (уменьшение)	Наличие на конец года
6. Основные средства в эксплуатации, всего	21	850	2 719,00	6 149,00	-	8 868,00
в том числе:						
особо ценное движимое имущество	851		-	-	-	-
иное движимое имущество	852		2 719,00	6 149,00	-	8 868,00
7. Материальные ценности, полученные по централизованному снабжению, всего	22	860	-	-	-	-
в том числе:						
основные средства		861	-	-	-	-
из них:						
особо ценное движимое имущество	862		-	-	-	-
материальные запасы	863		-	-	-	-
из них:						
особо ценное движимое имущество	864		-	-	-	-
8. Нефинансовые активы, переданные в доверительное управление, всего	24	880	-	-	-	-
в том числе:						
основные средства		881	-	-	-	-
из них:						
недвижимое имущество	882		-	-	-	-
особо ценное движимое имущество	883		-	-	-	-
нематериальные активы	884		-	-	-	-
из них:						
особо ценное движимое имущество	885		-	-	-	-
материальные запасы	886		-	-	-	-
из них:						
особо ценное движимое имущество	887		-	-	-	-
неприведенные активы *	888		-	-	-	-
финансовые активы	889		-	-	-	-

Забалансовый счет наименование	код	Код строки	Наличие на начало года	Поступление (увеличение)	Выбытие (уменьшение)	Наличие на конец года
9. Имущество, переданное в возмездное пользование (аренду), всего	25	890	-	-	-	-
в том числе:						
основные средства		891	-	-	-	-
из них:						
недвижимое имущество		892	-	-	-	-
особо ценное движимое имущество		893	-	-	-	-
нематериальные активы		894	-	-	-	-
из них:						
особо ценное движимое имущество		895	-	-	-	-
материальные запасы		896	-	-	-	-
из них:						
особо ценное движимое имущество		897	-	-	-	-
непроизведенные активы		898	-	-	-	-
10. Имущество, переданное в безвозмездное пользование, всего	26	900	-	-	-	-
в том числе:						
переданное в аренду (пользование) на льготных условиях, всего		901	-	-	-	-
основные средства, всего		902	-	-	-	-
из них:						
недвижимое имущество		903	-	-	-	-
особо ценное движимое имущество		904	-	-	-	-
нематериальные активы, всего		905	-	-	-	-
из них:						
особо ценное движимое имущество		906	-	-	-	-
материальные запасы, всего		907	-	-	-	-
из них:						
особо ценное движимое имущество		908	-	-	-	-
непроизведенные активы		909	-	-	-	-

Забалансовый счет наименование	код	Код строки	Наличие на начало года	Поступление (увеличение)	Выбытие (уменьшение)	Наличие на конец года
переданное в пользование по иным основаниям, всего		910	-	-	-	-
основные средства, всего		911	-	-	-	-
из них: недвижимое имущество		912	-	-	-	-
особо ценное движимое имущество		913	-	-	-	-
нематериальные активы, всего		914	-	-	-	-
из них: особо ценное движимое имущество		915	-	-	-	-
материальные запасы, всего		916	-	-	-	-
из них: особо ценное движимое имущество		917	-	-	-	-
непроизведенные активы		918	-	-	-	-

Сведения о движении нефинансовых активов учреждения

Вид деятельности: Субсидии на выполнение государственного (муниципального) задания

1. Нефинансовые активы

Счет аналитического учета наименование	код	Код строки	Наличие на начало года	Поступления (увеличение)		из них оприходовано неучтенных (восстановлено в учете)	высото	Выбытие (уменьшение)		Наличие на конец года
				всего	получено безвозмездно			перордано безвозмездно	из них в результате недостач, хищений	
1	2	3	4	5	6	7	8	9	10	11
1. Движение основных средств										
1.1. Основные средства										
Жилые помещения	010100000	010	33 019 995,56	1 005 445,73	11 315,93	-	1 079 595,17	83 500,00	-	32 945 846,12
Нежилые помещения (здания и сооружения)	0101X1000	011	-	-	-	-	-	-	-	-
Жилые помещения (здания и сооружения)	0101X2000	012	15 340 571,45	-	-	-	-	-	-	15 340 571,45
Инвестиционная недвижимость	0101X3000	013	-	-	-	-	-	-	-	-
Машины и оборудование	0101X4000	014	7 594 640,09	483 788,00	-	-	142 975,00	83 500,00	-	7 936 454,09
Транспортные средства	0101X5000	015	2 825 249,74	-	-	-	-	-	-	2 825 249,74
Инвентарь производственный и хозяйственный	0101X6000	016	3 246 535,40	475 902,00	-	-	340 022,00	-	-	3 382 415,40
Биологические ресурсы	0101X7000	017	-	-	-	-	-	-	-	-
Прочие основные средства	0101X8000	018	4 012 938,88	45 754,73	11 315,93	-	596 586,17	-	-	3 462 155,44
1.2. Амортизация основных средств										
Амортизация жилых помещений	010400000	050	25 239 123,89	-	-	-	2 067 549,10	72 184,07	-	27 306 672,99
Амортизация нежилых помещений (зданий и сооружений)	0104X1000	051	-	-	-	-	-	-	-	-
	0104X2000	052	11 869 375,92	-	-	-	381 053,40	-	-	12 250 429,32

Счет аналитического учета наименование	код	Код строки	Наличие на начало года	Поступление (увеличение)		Выбытие (уменьшение)		Наличие на конец года		
				всего	получено безвозмездно	оприходовано неучтенных (восстановлено в учете)	всего		передано безвозмездно	в результате недостач, хищений
1	2	3	4	5	6	7	8	9	10	11
Амортизация инвестиционной недвижимости	0104X3000	053	-	x	x	x	-	-	-	-
Амортизация машин и оборудования	0104X4000	054	6 586 650,66	x	x	x	1 141 023,21	83 500,00	-	7 727 673,87
Амортизация транспортных средств	0104X5000	055	565 060,00	x	x	x	282 525,00	-	-	847 575,00
Амортизация инвентаря производственного и хозяйственного	0104X6000	056	2 882 959,36	x	x	x	135 880,00	-	-	3 018 839,36
Амортизация биологических ресурсов	0104X7000	057	-	x	x	x	-	-	-	-
Амортизация прочих основных средств	0104X8000	058	3 335 087,95	x	x	x	127 067,49	-11 315,93	-	3 462 155,44
1.3. Обесценение основных средств	011400000	060	-	-	x	x	-	-	-	-
Обесценение жилых помещений	0114X1000	061	-	-	x	x	-	-	-	-
Обесценение нежилых помещений (зданий и сооружений)	0114X2000	062	-	-	x	x	-	-	-	-
Обесценение инвестиционной недвижимости	0114X3000	063	-	-	x	x	-	-	-	-
Обесценение машин и оборудования	0114X4000	064	-	-	x	x	-	-	-	-
Обесценение транспортных средств	0114X5000	065	-	-	x	x	-	-	-	-
Обесценение инвентаря производственного и хозяйственного	0114X6000	066	-	-	x	x	-	-	-	-
Обесценение биологических ресурсов	0114X7000	067	-	-	x	x	-	-	-	-
Обесценение прочих основных средств	0114X8000	068	-	-	x	x	-	-	-	-
1.4. Вложения в основные средства	0106X1000	070	-	1 005 445,73	11 315,93	-	1 005 445,73	-	-	-
Вложения в основные средства - недвижимое имущество	01061000	071	-	-	-	-	-	-	-	-
Вложения в основные средства - особо ценное движимое имущество	010621000	072	-	-	-	-	-	-	-	-
Вложения в основные средства - иное движимое имущество	010631000	073	-	1 005 445,73	11 315,93	-	1 005 445,73	-	-	-
Вложения в основные средства - объекты финансовой аренды	010641000	074	-	-	-	-	-	-	-	-

Счет аналитического учета наименование	код	Код строки	Наличие на начало года	Поступление (увеличение)		Выбытие (уменьшение)		Наличие на конец года		
				всего	из них получено безвозмездно	всего	из них передано безвозмездно			
1	2	3	4	5	6	7	8	9	10	11
Вложения в недвижимое имущество концедента	010691000	075	-	-	-	-	-	-	-	-
Вложения в движимое имущество концедента	010692000	076	-	-	-	-	-	-	-	-
1.5. Основные средства в пути	0107X1000	080	-	-	-	-	-	-	-	-
Основные средства в пути - недвижимое имущество	010711000	081	-	-	-	-	-	-	-	-
Основные средства в пути - особо ценное движимое имущество	010721000	082	-	-	-	-	-	-	-	-
Основные средства в пути - иное движимое имущество	010731000	083	-	-	-	-	-	-	-	-
2. Движение нематериальных активов										
2.1. Нематериальные активы										
Научные исследования (научно-исследовательские разработки)	0102X0000	110	-	-	-	-	-	-	-	-
Опытно-конструкторские и технологические разработки	0102XN000	111	-	-	-	-	-	-	-	-
Программное обеспечение и базы данных	0102XR000	112	-	-	-	-	-	-	-	-
Иные объекты интеллектуальной собственности	0102XI000	113	-	-	-	-	-	-	-	-
2.2. Амортизация нематериальных активов										
Амортизация научных исследований (научно-исследовательских разработок)	0104XN000	121	-	x	x	x	-	-	-	-
Амортизация опытно-конструкторских и технологических разработок	0104XR000	122	-	x	x	x	-	-	-	-
Амортизация программного обеспечения и баз данных	0104XI000	123	-	x	x	x	-	-	-	-
Амортизация иных объектов интеллектуальной собственности	0104XD000	124	-	x	x	x	-	-	-	-

Счет аналитического учета наименование	код	Код строки	Наличие на начало года	Поступления (увеличение)		Выбытие (уменьшение)		Наличие на конец года		
				всего	получено безвозмездно	из них оприходовано неучтенных (восстановлено в учете)	всего		передано безвозмездно	из них в результате недостач, хищений
1	2	3	4	5	6	7	8	9	10	11
2.3. Обесценение нематериальных активов										
2.4. Вложения в нематериальные активы	0114XX000	130	-	-	к	к	-	-	-	-
из них:	0106XX000	140	-	-	-	-	-	-	-	-
вложения в нематериальные активы концедента	010690000	145	-	-	-	-	-	-	-	-
3. Движение непроизведенных активов										
3.1. Непроизведенные активы										
3.1.1. Земля	010300000	150	20 583 773,08	-	-	-	-	-	-	20 583 773,08
Ресурсы недр	0103X1000	151	20 583 773,08	-	-	-	-	-	-	20 583 773,08
Прочие непроизведенные активы	0103X2000	152	-	-	-	-	-	-	-	-
3.2. Обесценение непроизведенных активов										
Земля	01147X000	160	-	-	к	к	-	-	-	-
Ресурсы недр	011471000	161	-	-	к	к	-	-	-	-
Прочие непроизведенные активы	011472000	162	-	-	к	к	-	-	-	-
3.3. Вложения в непроизведенные активы										
из них:	0106X3000	170	-	-	к	к	-	-	-	-
напроизведенные активы концедента	010695000	172	-	-	-	-	-	-	-	-
4. Движение материальных запасов										
4.1. Материальные запасы	010500000	190	147 202,50	1 963 039,95	179 926,26	-	1 818 144,45	-	-	292 066,00
4.2. Вложения в материальные запасы	0106X4000	230	-	-	-	-	-	-	-	-
4.3. Материальные запасы в пути	0107X3000	250	-	-	-	-	-	-	-	-
4.4. Резерв под снижение стоимости материальных запасов	01148X000	255	-	-	-	-	-	-	-	-

Счет аналитического учета наименование	код	Код строки	Наличие на начало года	Поступления (увеличение)		Выбытие (уменьшение)		Наличие на конец года		
				всего	получено безвозмездно	всего	передано безвозмездно		в результате недостав, хищений	
5. Права пользования активами	2	3	4	5	6	7	8	9	10	11
5.1. Права пользования нефинансовыми активами	01114Х000	260	-	-	-	-	-	-	-	-
Права пользования жилыми помещениями	011141000	261	-	-	-	-	-	-	-	-
Права пользования нежилыми помещениями (зданиями и сооружениями)	011142000	262	-	-	-	-	-	-	-	-
Права пользования машинами и оборудованием	011144000	263	-	-	-	-	-	-	-	-
Права пользования транспортными средствами	011145000	264	-	-	-	-	-	-	-	-
Права пользования инвентарем производственным и хозяйственным	011146000	265	-	-	-	-	-	-	-	-
Права пользования биологическими ресурсами	011147000	266	-	-	-	-	-	-	-	-
Права пользования прочими основными средствами	011148000	267	-	-	-	-	-	-	-	-
Права пользования произведенными активами	011149000	268	-	-	-	-	-	-	-	-
5.2. Амортизация прав пользования нефинансовыми активами	01044Х000	270	-	х	х	х	-	-	-	-
Амортизация прав пользования жилыми помещениями	010441000	271	-	х	х	х	-	-	-	-
Амортизация прав пользования нежилыми помещениями (зданиями и сооружениями)	010442000	272	-	х	х	х	-	-	-	-
Амортизация прав пользования машинами и оборудованием	010444000	273	-	х	х	х	-	-	-	-
Амортизация прав пользования транспортными средствами	010445000	274	-	х	х	х	-	-	-	-

Счет аналитического учета наименование	код	Код строки	Наличие на начало года	Поступление (увеличение)		Выбытие (уменьшение)		Наличие на конец года		
				всего	получено безвозмездно	оприменовано неучтенных (восстановлено в учете)	всего		передано безвозмездно	в результате недостав, хищений
1	2	3	4	5	6	7	8	9	10	11
Амортизация прав пользования инвентарем производственным и хозяйственным	010446000	275	-	x	x	x	-	-	-	-
Амортизация прав пользования биологическими ресурсами	010447000	276	-	x	x	x	-	-	-	-
Амортизация прав пользования прочими основными средствами	010448000	277	-	x	x	x	-	-	-	-
Амортизация прав пользования непроизводственными активами	010449000	278	-	x	x	x	-	-	-	-
5.3. Обесценение прав пользования нефинансовыми активами	01144X000	280	-	-	x	x	-	-	-	-
5.4. Права пользования нематериальными активами	01116X000	290	-	-	-	-	-	-	-	-
Права пользования научными исследованиями (научно-исследовательскими разработками)	01116N000	291	-	-	-	-	-	-	-	-
Права пользования опытно-конструкторскими и технологическими разработками	01116R000	292	-	-	-	-	-	-	-	-
Права пользования программным обеспечением и базами данных	01116I000	293	-	-	-	-	-	-	-	-
Права пользования иными объектами интеллектуальной собственности	01116O000	294	-	-	-	-	-	-	-	-
5.5. Амортизация прав пользования нематериальными активами	01044X000	300	-	x	x	x	-	-	-	-
Амортизация прав пользования научными исследованиями (научно-исследовательскими разработками)	01044N000	301	-	x	x	x	-	-	-	-

Счет аналитического учета наименования	код	Код строки	Наличие на начало года	Поступление (увеличение)		Выбытие (уменьшение)		Наличие на конец года		
				всего	из них получено безвозмездно	из них отриходовано неучтенных (восстановлено в учете)	всего		из них передано безвозмездно	из них в результате недостач, хищений
1	2	3	4	5	6	7	8	9	10	11
Амортизация прав пользования опытно-конструкторскими и технологическими разработками	01046R000	302	-	х	х	х	-	-	-	-
Амортизация прав пользования программными обеспечениями и базами данных	01046I000	303	-	х	х	х	-	-	-	-
Амортизация прав пользования иными объектами интеллектуальной собственности	01046D000	304	-	х	х	х	-	-	-	-
5.6. Обеспечение прав пользования нематериальными активами	0114X0000	310	-	-	х	х	-	-	-	-
5.7. Вложения в права пользования нематериальными активами	01065X000	320	-	-	-	-	-	-	-	-

2. Недвижимое и особо ценное имущество учреждений

Счет аналитического учета наименование	код	Код строки	Наличие на начало года	Поступление (увеличение)		Выбытие (уменьшение)		Наличие на конец года		
				всего	из них получено безвозмездно	из них сприходовано неучтенных (восстановлено в учете)	всего		из них передано безвозмездно	из них в результате недостач, хищений
1	2	3	4	5	6	7	8	9	10	11
1.1. Основные средства, всего	010100000	600	33 019 985,56	1 005 445,73	-	-	1 079 595,17	83 500,00	-	32 945 846,12
из них:										
недвижимое имущество	010110000	601	12 227 101,45	-	-	-	-	-	-	12 227 101,45
особо ценное имущество	010120000	602	3 420 029,90	-	-	-	-	-	-	3 420 029,90
1.2. Амортизация основных средств, всего	010400000	610	25 239 123,89	х	х	х	2 067 549,10	72 184,07	-	27 306 672,99
из них:										
недвижимое имущество	010410000	611	9 741 838,36	х	х	х	69 706,44	-	-	9 811 544,80
особо ценное имущество	010420000	612	1 159 830,16	х	х	х	282 525,00	-	-	1 442 355,16
1.3. Обесценение основных средств, всего	011400000	620	-	-	х	х	-	-	-	-
из них:										
недвижимое имущество	011410000	621	-	-	х	х	-	-	-	-
особо ценное имущество	011420000	622	-	-	х	х	-	-	-	-
1.4. Вложения в основные средства, всего	0106X1000	630	-	1 005 445,73	11 315,93	-	1 005 445,73	-	-	-
из них:										
недвижимое имущество	010611000	631	-	-	-	-	-	-	-	-
особо ценное имущество	010621000	632	-	-	-	-	-	-	-	-
1.5. Основные средства в пути, всего	0107X1000	640	-	-	-	-	-	-	-	-
из них:										
недвижимое имущество	010711000	641	-	-	-	-	-	-	-	-
особо ценное имущество	010721000	642	-	-	-	-	-	-	-	-
2.1. Нематериальные активы, всего	0102X0000	670	-	-	-	-	-	-	-	-
из них:										
особо ценное движимое имущество	010220000	672	-	-	-	-	-	-	-	-
2.2. Амортизация нематериальных активов, всего	0104XX000	680	-	х	х	х	-	-	-	-
из них:										
особо ценное движимое имущество	01042X000	682	-	х	х	х	-	-	-	-

Счет аналитического учета наименования	код	Код строки	Наличие на начало года	Поступление (увеличение)			Выбытие (уменьшение)			Наличие на конец года
				всего	получено безвозмездно	из них приходовано неуцененных (восстановлено в учете)	всего	передано безвозмездно	из них в результате недостав, хищений	
1	2	3	4	5	6	7	8	9	10	11
2.3. Обесценение нематериальных активов, всего		690	-	-	к	к	-	-	-	-
из них: особо ценное движимое имущество	0114ХХ000		-	-	к	к	-	-	-	-
2.4. Вложения в нематериальные активы, всего		700	-	-	к	к	-	-	-	-
из них: особо ценное движимое имущество	0106ХХ000		-	-	к	к	-	-	-	-
3.1. Непроизведенные активы, всего		710	20 583 773,08	-	-	-	-	-	-	20 583 773,08
из них: недвижимое имущество	010310000	711	20 583 773,08	-	-	-	-	-	-	20 583 773,08
3.2. Обесценение произведенных активов		720	-	-	к	к	-	-	-	-
3.3. Вложения в произведенные активы		730	-	-	-	-	-	-	-	-
из них: недвижимое имущество	010613000	731	-	-	-	-	-	-	-	-
4.1. Материальные запасы, всего		740	147 202,50	1 963 039,95	179 926,26	-	1 818 144,45	-	-	262 098,00
из них: особо ценное движимое имущество	010500000	740	147 202,50	1 963 039,95	179 926,26	-	1 818 144,45	-	-	262 098,00
4.2. Вложения в материальные запасы, всего		742	-	-	-	-	-	-	-	-
из них: особо ценное движимое имущество	0106Х4000	750	-	-	-	-	-	-	-	-
4.3. Материальные запасы в пути		752	-	-	-	-	-	-	-	-
из них: особо ценное движимое имущество	010624000	752	-	-	-	-	-	-	-	-
4.4. Резерв под снижение стоимости материальных запасов		760	-	-	-	-	-	-	-	-
из них: особо ценное движимое имущество	0107Х3000	760	-	-	-	-	-	-	-	-
4.4. Резерв под снижение стоимости материальных запасов		762	-	-	-	-	-	-	-	-
из них: особо ценное движимое имущество	010723000	762	-	-	-	-	-	-	-	-
4.4. Резерв под снижение стоимости материальных запасов		765	-	-	-	-	-	-	-	-
из них: особо ценное движимое имущество	01148Х000	765	-	-	-	-	-	-	-	-

3. Движение материальных ценностей на забалансовых счетах

Забалансовый счет наименование	код	Код строки	Наличие на начало года	Поступление (увеличение)	Выбытие (уменьшение)	Наличие на конец года
1. Имущество, полученное в пользование	01	800	-	-	-	-
в том числе: недвижимое имущество		801	-	-	-	-
из них: имущество казны		802	-	-	-	-
движимое		803	-	-	-	-
из них: имущество казны		804	-	-	-	-
2. Материальные ценности на хранении, всего	02	810	179 926,26	-	179 926,26	-
из них: на хранении		811	179 926,26	-	179 926,26	-
применяемые на активом		812	-	-	-	-
3. Бланки строгой отчетности, всего	03	820	1 505,10	-	-	1 505,10
из них:		821	1 505,10	-	-	1 505,10
4. Материальные ценности, оплаченные по централизованному снабжению, всего	05	830	-	-	-	-
в том числе: основные средства		831	-	-	-	-
из них: особо ценное движимое имущество		832	-	-	-	-
материальные запасы		833	-	-	-	-
из них: особо ценное движимое имущество		834	-	-	-	-
5. Награды, призы, кубки и ценные подарки, сувениры, всего	07	840	-	-	-	-
из них:			-	-	-	-

Забалансовый счет наименование	код	Код строки	Наличие на начало года	Поступление (увеличение)	Выбытие (уменьшение)	Наличие на конец года
6. Основные средства в эксплуатации, всего	21	850	1 677 710,14	483 194,38	-	2 160 904,52
в том числе:		851	-	-	-	-
особо ценное движимое имущество		852	1 677 710,14	483 194,38	-	2 160 904,52
иное движимое имущество						
7. Материальные ценности, полученные по централизованному снабжению, всего	22	860	-	-	-	-
в том числе:		861	-	-	-	-
основные средства						
из них:						
особо ценное движимое имущество		862	-	-	-	-
материальные запасы		863	-	-	-	-
из них:						
особо ценное движимое имущество		864	-	-	-	-
8. Финансовые активы, переданные в доверительное управление, всего	24	880	-	-	-	-
в том числе:		881	-	-	-	-
основные средства						
из них:						
недвижимое имущество		882	-	-	-	-
особо ценное движимое имущество		883	-	-	-	-
нематериальные активы		884	-	-	-	-
из них:						
особо ценное движимое имущество		885	-	-	-	-
материальные запасы		886	-	-	-	-
из них:						
особо ценное движимое имущество		887	-	-	-	-
непроизведенные активы		888	-	-	-	-
финансовые активы		889	-	-	-	-

Забалансовый счет наименование	код	Код строки	Наличие на начало года	Поступление (увеличение)	Выбытие (уменьшение)	Наличие на конец года
9. Имущество, переданное в возмездное пользование (аренду), всего	25	890	-	-	-	-
в том числе: основные средства		881	-	-	-	-
из них: недвижимое имущество		892	-	-	-	-
особо ценное движимое имущество		893	-	-	-	-
нематериальные активы		894	-	-	-	-
из них: особо ценное движимое имущество		895	-	-	-	-
материальные запасы		896	-	-	-	-
из них: особо ценное движимое имущество		897	-	-	-	-
непроизведенные активы		898	-	-	-	-
10. Имущество, переданное в базовое пользование, всего	26	900	-	-	-	-
в том числе: переданное в аренду (пользование) на льготных условиях, всего		901	-	-	-	-
основные средства, всего		902	-	-	-	-
из них: недвижимое имущество		903	-	-	-	-
особо ценное движимое имущество		904	-	-	-	-
нематериальные активы, всего		905	-	-	-	-
из них: особо ценное движимое имущество		906	-	-	-	-
материальные запасы, всего		907	-	-	-	-
из них: особо ценное движимое имущество		908	-	-	-	-
непроизведенные активы		909	-	-	-	-

Забалансовый счет наименование	код	Код строки	Наличие на начало года	Поступление (увеличение)	Выбытие (уменьшение)	Наличие на конец года
передающие в пользование по иным основаниям, всего		910	-	-	-	-
основные средства, всего		911	-	-	-	-
из них:						
недвижимое имущество		912	-	-	-	-
особо ценное движимое имущество		913	-	-	-	-
нематериальные активы, всего		914	-	-	-	-
из них:						
особо ценное движимое имущество		915	-	-	-	-
материальные запасы, всего		916	-	-	-	-
из них:						
особо ценное движимое имущество		917	-	-	-	-
непривязанные активы		918	-	-	-	-

Сведения о движении нефинансовых активов учред. мя

Вид деятельности: Субсидии на иные цели

1. Нефинансовые активы

Счет аналитического учета наименование	код	код строки	Наличие на начало года	Поступления (увеличение)		из них оприходовано неучтенных (восстановлено в учете)	выбывание (уменьшение)	всего	Наличие на конец года	
				всего	получено безвозмездно				передано безвозмездно	в результате перехода, хищений
1	2	3	4	5	6	7	8	9	10	11
1. Движение основных средств										
1.1. Основные средства										
Жилые помещения	0101X1000	011	-	-	-	-	-	-	-	-
Нежилые помещения (здания и сооружения)	0101X2000	012	-	-	-	-	-	-	-	-
Инвестиционная недвижимость	0101X3000	013	-	-	-	-	-	-	-	-
Машины и оборудование	0101X4000	014	-	-	-	-	-	-	-	-
Транспортные средства	0101X5000	015	-	-	-	-	-	-	-	-
Инвентарь производственный и хозяйственный	0101X6000	016	-	-	-	-	-	-	-	-
Биологические ресурсы	0101X7000	017	-	-	-	-	-	-	-	-
Прочие основные средства	0101X8000	018	-	-	-	-	-	-	-	-
1.2. Амортизация основных средств										
Амортизация жилых помещений	0104X0000	050	-	x	x	x	-	-	-	-
Амортизация нежилых помещений (зданий и сооружений)	0104X1000	051	-	x	x	x	-	-	-	-
	0104X2000	052	-	x	x	x	-	-	-	-

Счет аналитического учета наименование	код	Код строки	Наличие на начало года	Поступление (увеличение)		Выбытие (уменьшение)		Наличие на конец года		
				всего	из них получено безвозмездно	из них оприходовано неучтенных (восстановлено в учете)	всего		передано безвозмездно	из них в результате недостат., хищений
1	2	3	4	5	6	7	8	9	10	11
Амортизация инвестиционной недвижимости	0104X3000	053	-	x	x	x	-	-	-	-
Амортизация машин и оборудования	0104X4000	054	-	x	x	x	-	-	-	-
Амортизация транспортных средств	0104X5000	055	-	x	x	x	-	-	-	-
Амортизация инвентаря производственного и хозяйственного	0104X6000	056	-	x	x	x	-	-	-	-
Амортизация биологических ресурсов	0104X7000	057	-	x	x	x	-	-	-	-
Амортизация прочих основных средств	0104X8000	058	-	x	x	x	-	-	-	-
1.3. Обесценение основных средств										
Обесценение жилых помещений	0114X0000	060	-	-	x	x	-	-	-	-
Обесценение жилых помещений (зданий и сооружений)	0114X1000	061	-	-	x	x	-	-	-	-
Обесценение нежилых помещений (зданий и сооружений)	0114X2000	062	-	-	x	x	-	-	-	-
Обесценение инвестиционной недвижимости	0114X3000	063	-	-	x	x	-	-	-	-
Обесценение машин и оборудования	0114X4000	064	-	-	x	x	-	-	-	-
Обесценение транспортных средств	0114X5000	065	-	-	x	x	-	-	-	-
Обесценение инвентаря производственного и хозяйственного	0114X6000	066	-	-	x	x	-	-	-	-
Обесценение биологических ресурсов	0114X7000	067	-	-	x	x	-	-	-	-
Обесценение прочих основных средств	0114X8000	068	-	-	x	x	-	-	-	-
1.4. Вложения в основные средства										
Вложения в основные средства - недвижимое имущество	0106X1000	070	-	147 044,00	x	x	-	147 044,00	-	-
Вложения в основное средство - ценное движимое имущество	010611000	071	-	-	-	-	-	-	-	-
Вложения в основное средства - особо ценное движимое имущество	010621000	072	-	-	-	-	-	-	-	-
Вложения в основные средства - иное движимое имущество	010631000	073	-	147 044,00	-	-	-	147 044,00	-	-
Вложения в основные средства - объекты финансовой аренды	010641000	074	-	-	-	-	-	-	-	-

Счет аналитического учета наименование	код	Код строки	Наличие на начало года	Поступление (увеличение)		выбытие (уменьшение)	Наличие на конец года			
				всего	из них получено безвозмездно			из них оприходовано неучтенных (восстановлено в учете)	всего	из них передано безвозмездно
1	2	3	4	5	6	7	8	9	10	11
Вложения в недвижимое имущество концедента	010691000	075	-	-	-	-	-	-	-	-
Вложения в движимое имущество концедента	010692000	076	-	-	-	-	-	-	-	-
1.5. Основные средства в пути	0107X1000	080	-	-	-	-	-	-	-	-
Основные средства в пути - недвижимое имущество	010711000	081	-	-	-	-	-	-	-	-
Основные средства в пути - особо ценное движимое имущество	010721000	082	-	-	-	-	-	-	-	-
Основные средства в пути - иное движимое имущество	010731000	083	-	-	-	-	-	-	-	-
2. Движение нематериальных активов										
2.1. Нематериальные активы										
2.1. Нематериальные активы	0102X0000	110	-	-	-	-	-	-	-	-
Научные исследования (научно-исследовательские разработки)	0102XN000	111	-	-	-	-	-	-	-	-
Опытно-конструкторские и технологические разработки	0102XR000	112	-	-	-	-	-	-	-	-
Программное обеспечение и базы данных	0102XI000	113	-	-	-	-	-	-	-	-
Иные объекты интеллектуальной собственности	0102XD000	114	-	-	-	-	-	-	-	-
2.2. Амортизация нематериальных активов										
Амортизация научных исследований (научно-исследовательских разработок)	0104X0000	120	-	x	x	x	-	-	-	-
Амортизация опытно-конструкторских и технологических разработок	0104XN000	121	-	x	x	x	-	-	-	-
Амортизация программного обеспечения и баз данных	0104XR000	122	-	x	x	x	-	-	-	-
Амортизация иных объектов интеллектуальной собственности	0104XI000	123	-	x	x	x	-	-	-	-
	0104XD000	124	-	x	x	x	-	-	-	-

Счет аналитического учета наименование	код	Код строки	Наличие на начало года	Поступление (увеличение)			Выбытие (уменьшение)			Наличие на конец года
				всего	получено безвозмездно	из них оприходовано неучтенных (восстановлено в учете)	всего	передано безвозмездно	из них в результате недостач, хищений	
1	2	3	4	5	6	7	8	9	10	11
2.3. Обесценение нематериальных активов										
2.4. Вложения в нематериальные активы	0114XX000	130	-	x	x					
из них:	0106XX000	140	-	-	-	-	-	-	-	-
вложения в нематериальные активы концедента	010690000	145	-	-	-	-	-	-	-	-
3. Движение непроизведенных активов										
3.1. Непроизведенные активы										
Земля	010300000	150	-	-	-	-	-	-	-	-
Ресурсы недр	0103X1000	151	-	-	-	-	-	-	-	-
Прочие непроизведенные активы	0103X2000	152	-	-	-	-	-	-	-	-
3.2. Обесценение непроизведенных активов										
Земля	0103X3000	153	-	-	-	-	-	-	-	-
Ресурсы недр	01147X000	160	-	x	x					
Прочие непроизведенные активы	011471000	161	-	x	x					
Ресурсы недр	011472000	162	-	x	x					
Прочие непроизведенные активы	011473000	163	-	x	x					
3.3. Вложения в непроизведенные активы										
из них:	0106X3000	170	-	-	-	-	-	-	-	-
непроизведенные активы концедента	010695000	172	-	-	-	-	-	-	-	-
4. Движение материальных запасов										
4.1. Материальные запасы										
4.2. Вложения в материальные запасы	010500000	190	57 877,28	2 071 406,97	-	-	2 072 466,12	-	-	56 815,13
4.3. Материальные запасы в пути	0106X4000	230	-	-	-	-	-	-	-	-
4.4. Резерв под снижение стоимости материальных запасов	0107X3000	250	-	-	-	-	-	-	-	-
	01148X000	255	-	-	-	-	-	-	-	-

Счет аналитического учета наименование	над	Код строки	Наличие на начало года	Поступления (увеличение)			Выбытие (уменьшение)			Наличие на конец года
				всего	получено безвозмездно	из них оприходовано неучтенных (восстановлено в учете) 7	всего	передано безвозмездно	из них в результате недостач, хищений	
1	2	3	4	5	6	7	8	9	10	11
5. Права пользования активами										
5.1. Права пользования нефинансовыми активами										
Права пользования жилыми помещениями	01114X000	260	-	-	-	-	-	-	-	-
Права пользования жилыми помещениями	011141000	261	-	-	-	-	-	-	-	-
Права пользования жилыми помещениями (зданиями и сооружениями)	011142000	262	-	-	-	-	-	-	-	-
Права пользования машинами и оборудованием	011144000	263	-	-	-	-	-	-	-	-
Права пользования транспортными средствами	011145000	264	-	-	-	-	-	-	-	-
Права пользования инвентарем производственным и хозяйственным	011146000	265	-	-	-	-	-	-	-	-
Права пользования биологическими ресурсами	011147000	266	-	-	-	-	-	-	-	-
Права пользования прочими основными средствами	011148000	267	-	-	-	-	-	-	-	-
Права пользования непроизведенными активами	011149000	268	-	-	-	-	-	-	-	-
5.2. Амортизация прав пользования нефинансовыми активами										
Амортизация прав пользования жилыми помещениями	01044X000	270	-	х	х	х	-	-	-	-
Амортизация прав пользования нежилыми помещениями (зданиями и сооружениями)	010441000	271	-	х	х	х	-	-	-	-
Амортизация прав пользования машинами и оборудованием	010442000	272	-	х	х	х	-	-	-	-
Амортизация прав пользования машинами и оборудованием	010444000	273	-	х	х	х	-	-	-	-
Амортизация прав пользования транспортными средствами	010445000	274	-	х	х	х	-	-	-	-

Счет аналитического учета наименование	код	Код строки	Наличие на начало года	Поступления (увеличение)		Выбытие (уменьшение)			Наличие на конец года	
				всего	получено безвозмездно	из них оприсоединено неучтенных (восстановлено в учете)	всего	передано безвозмездно		из них в результате недоставки, хищений
1	2	3	4	5	6	7	8	9	10	11
Амортизация прав пользования инвентарем производственным и хозяйственным	010446000	275	-	x	x	-	-	-	-	-
Амортизация прав пользования биологическими ресурсами	010447000	276	-	x	x	-	-	-	-	-
Амортизация прав пользования прочими основными средствами	010448000	277	-	x	x	-	-	-	-	-
Амортизация прав пользования непроездными активами	010449000	278	-	x	x	-	-	-	-	-
5.3. Обесценение прав пользования нефинансовыми активами	01144X000	280	-	-	x	-	-	-	-	-
5.4. Права пользования нематериальными активами	01116X000	290	-	17 500,00	-	-	-	-	-	17 500,00
Права пользования научными исследованиями										
(научно-исследовательскими разработками)	01116N000	291	-	-	-	-	-	-	-	-
Права пользования опытно-конструкторскими и технологическими разработками	01116R000	292	-	-	-	-	-	-	-	-
Права пользования программным обеспечением и базами данных	01116I000	293	-	17 500,00	-	-	-	-	-	17 500,00
Права пользования иными объектами интеллектуальной собственности	01116D000	294	-	-	-	-	-	-	-	-
5.5. Амортизация прав пользования нематериальными активами	01046X000	300	-	x	x	-	17 500,00	-	-	17 500,00
Амортизация прав пользования научными исследованиями (научно-исследовательскими разработками)	01046N000	301	-	x	x	-	-	-	-	-

Счет аналитического учета наименование	код	Код строки	Наличие на начало года	Поступление (увеличение)		Выбытие (уменьшение)		Наличие на конец года		
				всего	из них получено безвозмездно	из них оприходовано неучтенных (восстановлено в учете)	всего		перерано безвозмездно	из них в результате недостач, хищений
1	2	3	4	5	6	7	8	9	10	11
Амортизация прав пользования опытно-конструкторскими и технологическими разработками	010469000	302	-	х	х	х	-	-	-	-
Амортизация прав пользования программным обеспечением и базами данных	010460000	303	-	х	х	х	17 500,00	-	-	-
Амортизация прав пользования иными объектами интеллектуальной собственности	010460000	304	-	х	х	х	-	-	-	-
5.6. Обесценение прав пользования нематериальными активами	0114X0000	310	-	-	х	х	-	-	-	-
5.7. Вложения в права пользования нематериальными активами	01066X000	320	-	17 500,00	-	-	17 500,00	-	-	-

. Недвижимое и особо ценное имущество учрежд. ля

Счет аналитического учета наименования	код	Код строки	Наличие на начало года	Поступления (увеличение)		Выбытие (уменьшение)		Наличие на конец года		
				всего	из них: получено безвозмездно	всего	из них: передано безвозмездно			
			4	5	6	7	8	9	10	11
1. Основные средства, всего	2	3								
из них:	010100000	600	-	-	-	-	-	-	-	-
недвижимое имущество	010110000	601	-	-	-	-	-	-	-	-
особо ценное имущество	010120000	602	-	-	-	-	-	-	-	-
1.2. Амортизация основных средств, всего	610									
из них:	010410000	611	-	-	-	-	-	-	-	-
особо ценное имущество	010420000	612	-	-	-	-	-	-	-	-
1.3. Обесценение основных средств, всего	620									
из них:	011410000	621	-	-	-	-	-	-	-	-
особо ценное имущество	011420000	622	-	-	-	-	-	-	-	-
1.4. Вложения в основные средства, всего	630			147 044,00	-	-	147 044,00	-	-	-
из них:	010611000	631	-	-	-	-	-	-	-	-
особо ценное имущество	010621000	632	-	-	-	-	-	-	-	-
1.5. Основные средства в пути, всего	640									
из них:	010711000	641	-	-	-	-	-	-	-	-
особо ценное имущество	010721000	642	-	-	-	-	-	-	-	-
2.1. Нематериальные активы, всего	670									
из них:	010220000	672	-	-	-	-	-	-	-	-
особо ценное движимое имущество	0104XX000	680	-	*	-	*	-	-	-	-
2.2. Амортизация нематериальных активов, всего	682									
из них:	01042X000	682	-	*	-	*	-	-	-	-
*особо ценное движимое имущество										

Счет аналитического учета наименование	код	Код строки	Наличие на начало года	Поступление (увеличение)		Выбытие (уменьшение)		Наличие на конец года		
				всего	из них получено безвозмездно	из них отприходовано неучтенных (восстановлено в учете)	всего		передано безвозмездно	из них в результате недостач, хищений
1	2	3	4	5	6	7	8	9	10	11
2.3. Обесценение нематериальных активов, всего		690	-	-	-	-	-	-	-	-
из них: особо ценное движимое имущество	0114XX000		-	-	-	-	-	-	-	-
2.4. Вложения в нематериальные активы, всего		700	-	-	-	-	-	-	-	-
из них: особо ценное движимое имущество	0106XX000		-	-	-	-	-	-	-	-
3.1. Произведенные в отчетном периоде нематериальные активы, всего		710	-	-	-	-	-	-	-	-
из них: недвижимое имущество	010310000	711	-	-	-	-	-	-	-	-
3.2. Обесценение произведенных активов		720	-	-	-	-	-	-	-	-
из них: особо ценное движимое имущество	01147X000	720	-	-	-	-	-	-	-	-
3.3. Вложения в произведенные активы		730	-	-	-	-	-	-	-	-
из них: недвижимое имущество	0106X3000	730	-	-	-	-	-	-	-	-
4.1. Материальные запасы, всего		740	57 877,28	2 071 406,97	-	-	2 072 466,12	-	-	56 816,13
из них: особо ценное движимое имущество	010513000	741	-	-	-	-	-	-	-	-
4.2. Вложения в материальные запасы, всего		750	-	-	-	-	-	-	-	-
из них: особо ценное движимое имущество	0106X4000	750	-	-	-	-	-	-	-	-
4.3. Материальные запасы в пути		760	-	-	-	-	-	-	-	-
из них: особо ценное движимое имущество	010624000	752	-	-	-	-	-	-	-	-
4.4. Резерв под снижение стоимости материальных запасов		765	-	-	-	-	-	-	-	-
из них: особо ценное движимое имущество	0107X3000	760	-	-	-	-	-	-	-	-
из них: особо ценное движимое имущество	010723000	762	-	-	-	-	-	-	-	-
из них: особо ценное движимое имущество	01148X000	765	-	-	-	-	-	-	-	-

3. Движение материальных ценностей на забалансовых счетах

Забалансовый счет наименование	код	Код строки	Наличие на начало года	Поступление (увеличение)	Выбытие (уменьшение)	Наличие на конец года
1. Имущество, полученное в пользование	01	800	-	-	-	-
в том числе:						
недвижимое имущество		801	-	-	-	-
из них:						
имущество казны		802	-	-	-	-
движимое		803	-	-	-	-
из них:						
имущество казны		804	-	-	-	-
2. Материальные ценности на хранении, всего	02	810	-	-	-	-
из них:						
на хозяйные		811	-	-	-	-
признанные не активом		812	-	-	-	-
3. Бланки строгой отчетности, всего	03	820	-	-	-	-
из них:						
4. Материальные ценности, оплаченные по централизованному снабжению, всего	05	830	-	-	-	-
в том числе:						
основные средства		831	-	-	-	-
из них:						
особо ценное движимое имущество		832	-	-	-	-
материальные запасы		833	-	-	-	-
из них:						
особо ценное движимое имущество		834	-	-	-	-
5. Награды, призы, кубки и ценные подарки, сувениры, всего	07	840	-	-	-	-
из них:						

Забалансовый счет наименование	код	Код строки	Наличие на начало года	Поступление (увеличение)	Выбытие (уменьшение)	Наличие на конец года
6. Основные средства в эксплуатации, всего	21	850	-	-	-	-
в том числе:						
особо ценное движимое имущество		851	-	-	-	-
иное движимое имущество		852	-	-	-	-
7. Материальные ценности, полученные по централизованному снабжению, всего	22	860	-	-	-	-
в том числе:						
основные средства		861	-	-	-	-
из них:						
особо ценное движимое имущество		862	-	-	-	-
материальные запасы		863	-	-	-	-
из них:						
особо ценное движимое имущество		864	-	-	-	-
8. Нефинансовые активы, переданные в доверительное управление, всего	24	880	-	-	-	-
в том числе:						
основные средства		881	-	-	-	-
из них:						
недвижимое имущество		882	-	-	-	-
особо ценное движимое имущество		883	-	-	-	-
нематериальные активы		884	-	-	-	-
из них:						
особо ценное движимое имущество		885	-	-	-	-
материальные запасы		886	-	-	-	-
из них:						
особо ценное движимое имущество		887	-	-	-	-
непроизведенные активы		888	-	-	-	-
финансовые активы		889	-	-	-	-

Забалансовый счет наименование	Код 2	Код строки 3	Наличие на начало года 4	Поступление (увеличение) 5	Выбытие (уменьшение) 6	Наличие на конец года 7
9. Имущество, переданное в возмездное пользование (аренду), всего	25	890	-	-	-	-
в том числе: основные средства		891	-	-	-	-
из них: недвижимое имущество		892	-	-	-	-
особо ценное движимое имущество		893	-	-	-	-
нематериальные активы		894	-	-	-	-
из них: особо ценное движимое имущество		895	-	-	-	-
материальные запасы		898	-	-	-	-
из них: особо ценное движимое имущество		897	-	-	-	-
произведенные активы		898	-	-	-	-
10. Имущество, переданное в безвозмездное пользование, всего	26	900	-	-	-	-
в том числе: переданное в аренду (пользование) на льготных условиях, всего		901	-	-	-	-
основные средства, всего		902	-	-	-	-
из них: недвижимое имущество		903	-	-	-	-
особо ценное движимое имущество		904	-	-	-	-
нематериальные активы, всего		905	-	-	-	-
из них: особо ценное движимое имущество		906	-	-	-	-
материальные запасы, всего		907	-	-	-	-
из них: особо ценное движимое имущество		908	-	-	-	-
непроизведенные активы		909	-	-	-	-

Забалансовый счет наименование	код 2	Код строки 3	Наличие на начало года 4	Поступление (увеличение) 5	Выбытия (уменьшение) 6	Наличие на конец года 7
переданное в пользование по иным основаниям, всего						
основные средства, всего						
из них:						
недвижимое имущество		910				
особо ценное движимое имущество		911				
нематериальные активы, всего						
из них:						
особо ценное движимое имущество		912				
особо ценное движимое имущество		913				
материальные запасы, всего						
из них:						
особо ценное движимое имущество		914				
особо ценное движимое имущество		915				
непризведенные активы		916				
		917				
		918				

Сведения об остатках денежных средств учреждения

Вид деятельности: Приносящая доход деятельность (собственные доходы учреждения)

Номер счета (банковского (лицевого) счета/код валюты по ОКВ)	Код счета бухгалтерского учета	На начало года		На конец отчетного периода	
		остаток средств на счете	средства в пути	остаток средств на счете	средства в пути
1	2	3	4	5	6
1. Счета в кредитных организациях	020120000	-	-	-	-
Итого по разделу 1		-	-	-	-
2. Счета в финансовом органе	020110000	10 652,65	-	34 552,21	-
3390600003000000000000	220111000	10 652,65	-	34 552,21	-
Итого по разделу 2		21 305,30	-	69 104,42	-
3. Средства в кассе учреждения	020134000	-	x	-	x
Итого по разделу 3		-	-	-	-
Всего		21 305,30	-	69 104,42	-

Сведения об остатках денежных средств учреждения

Вид деятельности

Субсидии на выполнение государственного (муниципального) задания

1 Номер счета (банковского (лицевого) счета/код валюты по ОКВ)	2 Код счета бухгалтерского учета	3 На начало года		4 средства в пути	5 остаток средств на счете	6 средства в пути
		остаток средств на счете	остаток средств на счете			
1. Счета в кредитных организациях						
Итого по разделу 1						
2. Счета в финансовом органе						
30906000030000000000						
Итого по разделу 2						
3. Средства в кассе учреждения						
020134000						
Итого по разделу 3						
Всего						

Сведения об остатках денежных средств учреждения

Вид деятельности

Субсидии на иные цели

1 Номер счета (банковского счета/код валюты по ОКВ)	2 Код счета бухгалтерского учета	3 На начало года		4 средства в пути	5 На конец отчетного периода	
		остаток средств на счете	остаток средств на счете		остаток средств на счете	средства в пути
1. Счета в кредитных организациях	020120000					6
Итого по разделу 1		-	-	-	-	-
2. Счета в финансовом органе	020110000					
31906000300000000000	500000000					
Итого по разделу 2		-	-	-	-	-
3. Средства в кассе учреждения	020134000			x		x
Итого по разделу 3		-	-	-	-	-
Всего		-	-	-	-	-

**Расшифровка показателей, отраженных
в Справке по заключению учреждением счетов бухгалтерского учета
отчетного финансового года (ф. 0503710)¹ (справочно)**

Учреждение

МАОУ "СОШ № 46 "

Наименование органа, осуществляющего полномочия
учредителя

Управление образования городского округа Верхотурский

Единица измерения: руб.

Номер (код) строки	Наименование показателя	КОСГУ	Сумма ²	Пояснения ³
1	2	3	4	5
11	Чрезвычайные доходы от операций с активами, всего:	173	-	
111	в том числе: чрезвычайные доходы от операций с нефинансовыми активами	173	-	
112	в корреспонденции со счетами 2XX.XX (4), за исключением счета 207.XX	173	-	
113	в корреспонденции со счетами 207.XX	173	-	
114	иное	173	-	
12	Безвозмездные неденежные поступления в сектор государственного управления, всего:	190	179 926,26	
	в том числе:			
121	оприходовано неучтенных объектов (восстановлено в учете) нефинансовых активов	199	-	
122	оприходовано неучтенных объектов (восстановлено в учете) финансовых активов	199	-	
123	отражено изменение кадастровой стоимости имущества	199	-	

124	отражено безвозмездное получение имущества от субъектов, не являющихся публично-правовыми образованиями, государственными органами, органами местного самоуправления, государственными (муниципальными) учреждениями	19X	179 926,26	Г учены материальные запасы (форма Ювармия)
125	иное	19X	-	

1 - данные расшфровки должны полностью соответствовать данным отчета

2 - сумма итоговых строк по КОСГУ 173, 190 должна равняться сумме детализированных строк

3 - заполняется в случае необходимости

4 - X заменяет любой знак

Сведения о количестве учреждений, об их отраслевой принадлежности, а так же штатной и фактической численности

на 1 января 2023 г.

Наименование финансового органа

Наименование бюджета

Периодичность: годовая

Единица измерения: руб

1. Количество учреждений

Код раздела по БК	Боковик	Количество учреждений		Количество штатных единиц, всего		Фактическая численность, всего			в т.ч. работников бухгалтерии (при отсутствии централизованной бухгалтерии)
		Бюджетные	Автономные	Бюджетные	Автономные	Бюджетные	Автономные	Автономные	
1	2	3	4	5	6	7	8	9	10
1	Наименование раздела								
3	Общегосударственные вопросы								
4	Национальная безопасность и правоохранительная деятельность								
5	Национальная экономика								
6	Жилищно - коммунальное хозяйство								
7	Охрана окружающей среды		1						
8	Образование				83,59			65	3
9	Культура и кинематография								
10	Здравоохранение								
11	Социальная политика								
12	Физическая культура и спорт								
Итого	Средства массовой информации								

* Справочно: Наличие централизованной бухгалтерии, количество единиц фактическая численность бухгалтерских работников централизованной бухгалтерии

Руководитель

Главный бухгалтер

Н.А. Крамаренко
(расшифровка подписи)

Н.Ю. Тарпатова
(расшифровка подписи)

« 18 » января 2023 г.

к сводной годовой бухгалтерской отчетности
бюджетных и автономных учреждений

Сведения о суммах и причинах образования остатков на счетах бюджетных и автономных учреждений

Код счета бухгалтерского учета	Остаток на конец отчетного периода, руб.коп.	Причины образования остатков
1	2	3
Счета в кредитных организациях		
22012X000		
Итого по счету 220120000		
32012X000		
Итого по счету 320120000		
42012X000		
Итого по счету 420120000		
52012X000		
Итого по счету 520120000		
62012X000		
Итого по счету 620120000		
72012X000		
Итого по счету 720120000		
Итого по счету 020120000		
Счета в финансовом органе		
22011X000	34552,21	родительская плата на январь 20233
Итого по счету 220110000		
32011X000		
Итого по счету 320110000		
42011X000		
Итого по счету 420110000		
52011X000		
Итого по счету 520110000		
62011X000		
Итого по счету 620110000		
72011X000		
Итого по счету 720110000		
Итого по счету 020110000		
Счета в классе учреждения		
220134000		
320134000		
420134000		
520134000		
620134000		
720134000		
Итого по счету 020134000		

Номер счета необходимо выбрать из справочника.